

Amundi Funds - Real Assets Target Income A2 SGD H C

Categoria Morningstar™

Bilanciati Altro

Benchmark Morningstar

Not Categorized
Usato nel Report

Benchmark Dichiarato

35% Others, 15% MSCI ACWI REITS NR USD, 7.5% MSCI World/Tranapt Infra NR USD, 7.5% ICE BofA US High Yield TR USD, 10% MSCI World/Energy NR USD, 10% MSCI World/Food Beverage&Tobacco NR USD, 10% MSCI World/Materials NR USD, 5% MSCI World/Utilities NR USD

Morningstar Rating™

Senza rating

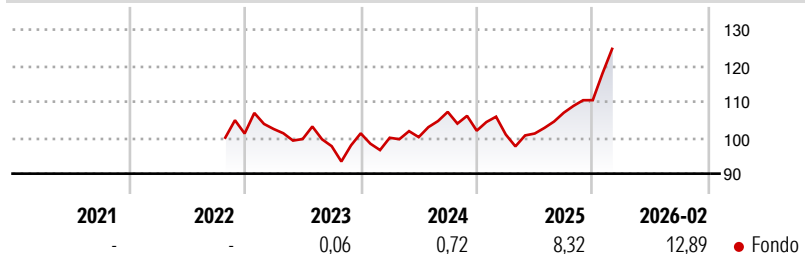
Obiettivo d'Investimento Dichiarato

Il Comparto investe principalmente in titoli di stato e obbligazioni governative e societarie di qualsiasi qualità creditizia e su scala mondiale, inclusi i mercati emergenti. Il Comparto può investire anche in altri fondi regolamentati, Strumenti finanziari del Mercato Monetario, liquidità e investimenti i cui valori sono legati ai prezzi di proprietà immobiliari, infrastrutture, materie prime o altri beni reali. Il Comparto può utilizzare derivati per ridurre i rischi, allo scopo di ottenere una gestione efficiente del portafoglio o essere esposto a più attività, mercati o flussi di reddito. In particolare, il Comparto utilizza opzioni per generare reddito aggiuntivo.

Misure di Rischio

3Y Alpha	-	3Y Sharpe Ratio	0,36
3Y Beta	-	3Y Std Dev	10,13
3Y R-Squared	-	3Y Risk	-
3Y Info Ratio	-	5Y Risk	-
3Y Tracking Error	-	10Y Risk	-

Rendimenti



Rend. Cumulati %

Rend. Cumulati %	Fondo
3-Mesi	5,83
6-Mesi	9,69
1-Anno	14,75
3-Anni Ann.ti	5,31
5-Anni Ann.ti	-
10-Anni Ann.ti	-

Rendimenti aggiornati al 27/03/2026

Rendimenti

Rendimenti	Q1	Q2	Q3	Q4
Trimestrali %	-	-	-	-
2026	-	-	-	-
2025	-1,03	0,27	5,71	3,26
2024	-1,22	0,18	7,00	-4,88
2023	1,25	-2,72	-1,98	3,65
2022	-	-	-	-

Portafoglio 31/01/2026



Asset Allocation %

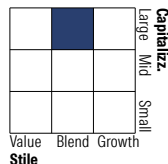
● Azioni	76,40
● Obbligazioni	23,55
● Liquidità	-5,45
● Altro	5,49

Netta

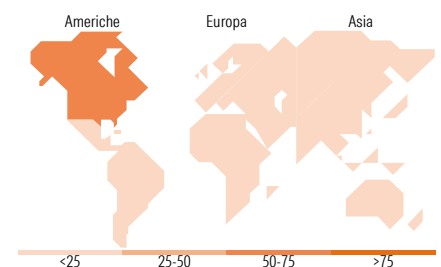
76,40
23,55
-5,45
5,49

Morningstar Style Box®

Stile Azionario



Reddito Fisso



Titoli principali

Nome	Settore	%
E-mini Nasdaq 100 Future Mar...	-	9,71
Euro Stoxx 50 Future Mar 26	-	8,11
Amundi Physical Gold ETC C	-	4,99
Amundi Gold Stock A	-	4,96
Invesco Morningstar US...	-	3,34
Future on TOPIX	-	3,10
Nikkei 225 Future Mar 26	-	2,97
United States Treasury Bonds...	-	2,38
United States Treasury Bonds...	-	2,09
MSCI Emerging Markets Index...	-	2,08
% Primi 10 Titoli sul Patrimonio		43,75
Numero Complessivo di Titoli Azionari		153
Numero Complessivo di Titoli Obbligazionari		246

Distribuzione Settoriale %

Distribuzione Settoriale %	Fondo
🔄 Ciclico	42,58
📈 Sensibile	44,31
🛡️ Difensivo	13,11

Fixed Income Sector Weightings %

Fixed Income Sector Weightings %	Fondo
🏛️ Governativo	72,63
⚙️ Societario	59,18
🏠 Cartolarizzazioni	0,00
🏢 Enti Locali	0,00
📄 Liquidità ed equivalenti	-25,08
📁 Derivati	-6,74

Ripartizione Geografica %

Ripartizione Geografica %	Fondo
America	72,37
Stati Uniti	63,17
Canada	6,93
America Latina e Centrale	2,26
Europa	21,81
Regno Unito	2,79
Europa Occidentale - Euro	15,29
Europa Occidentale - Non Euro	1,87
Europa dell'Est	0,00
Africa	1,86
Medio Oriente	0,00
Asia	5,83
Giappone	0,97
Australasia	2,46
Asia - Paesi Sviluppati	1,18
Asia - Emergente	1,21

Anagrafica

Società di Gestione	Amundi Luxembourg S.A.	Patrimonio Classe (Mln)	2,44 SGD	Investimento Min. Ingresso	-
Telefono	+352 47 676667	(27/03/2026)		Investimento Min. Successivo	-
Web	www.amundi.com	Domicilio	LUSSEMBURGO	T.E.R.	-
Data di Partenza	25/04/2022	Valuta del Fondo	SGD	Spese correnti	1,75%

Amundi Funds - Real Assets Target Income A2 SGD H C

Nome del Gestore	Francesco Sandrini	UCITS	Si	Commissione di incentivo	-
Data Inizio Gestione	28/03/2014	Inc/Acc	Acc		
NAV ^(27/03/2026)	SGD 62,34	ISIN	LU2462611489		
Patrimonio Netto (Mln)	197,12 USD				
<small>(31/01/2026)</small>					