

Ofi Invest Energy Strategic Metals RF

Categoria Morningstar™

Materie Prime - Metalli Industriali

Benchmark Morningstar

Not Categorized
Usato nel Report

Benchmark Dichiarato

S&P GSCI Industrial Metal TR USD

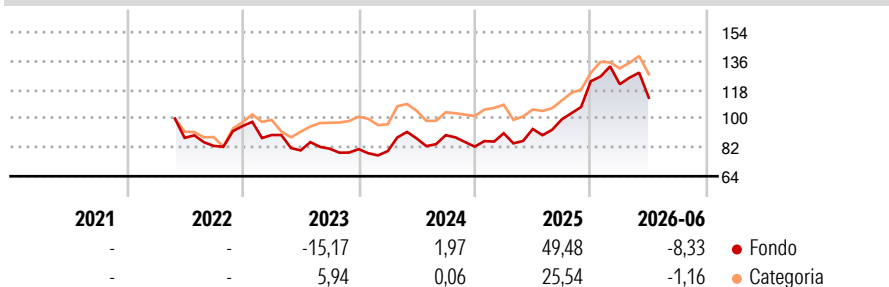
Morningstar Rating™

Senza rating

Obiettivo d'Investimento Dichiarato

-

Rendimenti



Misure di Rischio

Misura	Valore
3Y Alpha	- 3Y Sharpe Ratio 0,54
3Y Beta	- 3Y Std Dev 19,31
3Y R-Squared	- 3Y Risk -
3Y Info Ratio	- 5Y Risk -
3Y Tracking Error	- 10Y Risk -

Rend. Cumulati %

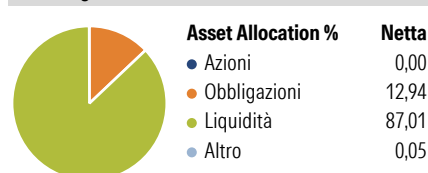
Periodo	Fondo	Cat
3-Mesi	-8,02	9,15
6-Mesi	-8,34	5,89
1-Anno	20,60	5,81
3-Anni Ann.ti	12,15	8,60
5-Anni Ann.ti	-	-
10-Anni Ann.ti	-	-

Rendimenti aggiornati al 01/07/2026

Rendimenti

Periodo	Q1	Q2	Q3	Q4
2026	-1,49	-6,94	-	-
2025	10,12	2,92	6,43	23,93
2024	-1,51	9,90	2,37	-7,98
2023	-5,91	-10,70	1,32	-0,36
2022	-	-	-5,65	14,95

Portafoglio 30/04/2026



Fixed Income Style

Box™

Qualità Credito	Alto	Med	Basso
Bassa			
Med			
Alta			

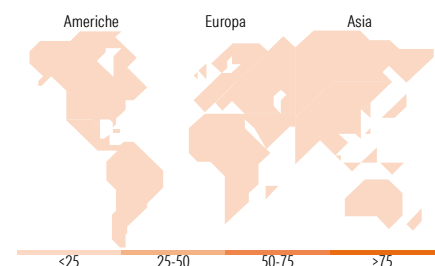
Sensibilità ai Tassi

Fondo

Duration Effettiva -

Maturità effettiva -

Qualità Credito Media



Titoli principali

Nome	Settore	%
France (Republic Of)	-	22,00
France (Republic Of)	-	15,08
Belgium (Kingdom Of)	-	10,48
Ofi Invest ESG Liquidités C/D	-	10,11
France (Republic Of)	-	10,06
France (Republic Of)	-	9,62
Belgium (Kingdom Of)	-	7,35
European Union	-	3,83
France (Republic Of)	-	2,83
France (Republic Of)	-	2,82
% Primi 10 Titoli sul Patrimonio		94,17
Numero Complessivo di Titoli Azionari		0
Numero Complessivo di Titoli Obbligazionari		14

Fixed Income Sector Weightings %

Settore	Fondo
Governativo	81,86
Societario	1,41
Cartolarizzazioni	0,00
Enti Locali	0,00
Liquidità ed equivalenti	20,07
Derivati	-3,34

Coupon Range %

Range	Fondo
0 coupon	92,93
Da 0 a 4 cedole	5,78
Da 4 a 6 cedole	1,29
Da 6 a 8 cedole	0,00
Da 8 a 10 cedole	0,00
Da 10 a 12 cedole	0,00
Oltre 12 cedole	0,00

Ripartizione Geografica %

Regione	Fondo
America	0,00
Stati Uniti	-
Canada	-
America Latina e Centrale	-
Europa	0,00
Regno Unito	-
Europa Occidentale - Euro	-
Europa Occidentale - Non Euro	-
Europa dell'Est	-
Africa	-
Medio Oriente	-
Asia	0,00
Giappone	-
Australasia	-
Asia - Paesi Sviluppati	-
Asia - Emergente	-

Anagrafica

Società di Gestione	OFI Invest Asset Management	Patrimonio Classe (Mln)	52,35 EUR	Investimento Min. Ingresso	-
Telefono	01 40 68 17 17	Domicilio	FRANCIA	Investimento Min. Successivo	-
Web	www.ofi-invest-am.com	Valuta del Fondo	EUR	T.E.R.	1,05%
Data di Partenza	03/05/2022	UCITS	Si	Spese correnti	1,08%
Nome del Gestore	Benjamin Louvet	Inc/Acc	Acc	Commissione di incentivo	-
Data Inizio Gestione	02/05/2022	ISIN	FR0014008N01		
NAV (01/07/2026)	EUR 1.088,67				
Patrimonio Netto (Mln)	705,72 EUR				

(30/04/2026)

See disclosures for more details

© 2026 Morningstar Italia. Tutti i diritti sono riservati. Le informazioni qui contenute: (1) sono proprietà di Morningstar, (2) non possono essere copiate, (3) non costituiscono consiglio di investimento; (4) sono fornite con scopi informativi; (5) sono ritenute attendibili da Morningstar che, pertanto, ne garantisce il maggior grado di accuratezza e completezza possibile, fatto salvo il caso in cui queste Le siano state fornite in modo errato e/o non completo dalle relative società produttrici; (6) sono estratte dai dati del fondo disponibili e riferiti a date temporali diverse. Morningstar non è responsabile per qualunque danno o perdita derivante da qualunque uso delle informazioni e chi visiona tali informazioni sarà responsabile dell'uso che andrà a farne. Non vi è naturalmente garanzia alcuna che i risultati del passato trovino un riscontro nel futuro.