

# ABN AMRO Funds - Boston Common US Sustainable Equities I USD Distribution

## Categoria Morningstar™

Azionari USA Large Cap Value

## Benchmark Morningstar

Morningstar US Large-Mid Cap Broad

Value NR USD

Usato nel Report

## Benchmark Dichiarato

MSCI USA NR USD

## Morningstar Rating™

★★

### Obiettivo d'Investimento Dichiarato

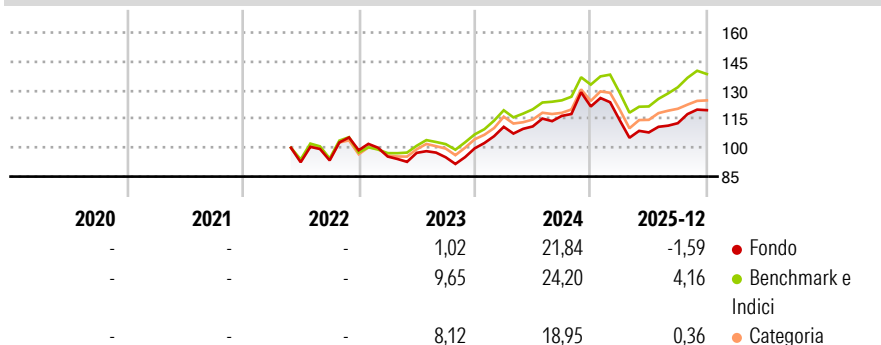
To provide long-term capital appreciation with a diversified and actively managed portfolio of US sustainable equities without any specific restriction on tracking error. The sub-fund uses a combination of financial and non-financial indicators to identify securities which meet the overall sustainability criteria applied by the External Investment Manager. The sub-fund will be composed of companies exposed to three long-term sustainable themes such as (i) "Climate Change & Earth Renewal", (ii) "Inclusion & Empowerment" and (iii) "Health & Community Well-being", while still providing long term capital appreciation.

### Misure di Rischio

3Y Alpha	-6,44	3Y Sharpe Ratio	0,33
3Y Beta	1,13	3Y Std Dev	13,05
3Y R-Squared	91,66	3Y Risk	+Med
3Y Info Ratio	-1,43	5Y Risk	-
3Y Tracking Error	4,15	10Y Risk	-

Basati su Morningstar US Large-Mid Cap Broad Value NR USD (dove applicabile)

### Rendimenti




Rend. Cumulati %	Fondo	Bmk	Cat
3-Mesi	10,26	8,94	8,17
6-Mesi	16,34	15,53	12,29
1-Anno	2,43	5,44	1,60
3-Anni Ann.ti	7,75	12,54	8,90
5-Anni Ann.ti	-	-	-
10-Anni Ann.ti	-	-	-

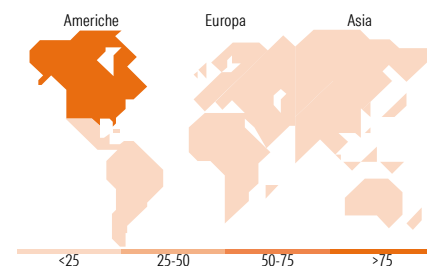
Rendimenti aggiornati al 15/01/2026

Rendimenti	Q1	Q2	Q3	Q4
Trimestrali %				
2026	-	-	-	-
2025	-5,95	-5,50	4,45	6,00
2024	11,21	0,18	4,93	4,22
2023	-3,32	2,01	-2,38	4,92
2022	-	-	1,03	5,67

### Portafoglio 31/12/2025



Mkt Cap %	Fondo
Giant	11,54
Large	49,26
Medium	34,23
Small	4,97
Micro	0,00
Capitalizzazione media di mercato	
Ave Mkt Cap USD	116.827,40



### Titoli principali

Nome	Settore	%
Alphabet Inc Class A	IT	4,31
Morgan Stanley	Finanza	3,90
Merck & Co Inc	Salute	3,11
Bank of New York Mellon Corp	Finanza	2,96
Verizon Communications Inc	Telecomunicazioni	2,72
Micron Technology Inc	IT	2,57
Colgate-Palmolive Co	Consumo	2,40
Hubbell Inc	Industria	2,38
Procter & Gamble Co	Consumo	2,35
KLA Corp	IT	2,25
% Primi 10 Titoli sul Patrimonio		28,94
Numero Complessivo di Titoli Azionari		54
Numero Complessivo di Titoli Obbligazionari		0

### Distribuzione Settoriale %

	Fondo
<b>Ciclico</b>	<b>37,20</b>
Materie Prime	3,51
Beni di Consumo Ciclici	4,14
Finanza	24,41
Immobiliare	5,14
<b>Sensibile</b>	<b>42,41</b>
Telecomunicazioni	9,88
Energia	-
Beni Industriali	17,67
Tecnologia	14,86
<b>Difensivo</b>	<b>20,39</b>
Beni Difensivi	4,85
Salute	14,19
Servizi di Pubblica Utilità	1,36

### Ripartizione Geografica %

	Fondo
<b>America</b>	<b>96,48</b>
Stati Uniti	96,48
Canada	0,00
America Latina e Centrale	0,00
<b>Europa</b>	<b>1,90</b>
Regno Unito	0,00
Europa Occidentale - Euro	0,00
Europa Occidentale - Non Euro	1,90
Europa dell'Est	0,00
Africa	0,00
Medio Oriente	0,00
<b>Asia</b>	<b>1,61</b>
Giappone	0,00
Australasia	0,00
Asia - Paesi Sviluppati	0,00
Asia - Emergente	1,61

### Anagrafica

Società di Gestione	ABN AMRO Investment Solutions	Patrimonio Classe (Mln)	0,02 USD	Investimento Min. Ingresso	-
Telefono	01 56 21 60 60	(15/01/2026)		Investimento Min. Successivo	-
Web	www.abnamroinvestmentsolutions.com	Domicilio	LUSSEMBURGO	T.E.R.	-
Data di Partenza	12/05/2022	Valuta del Fondo	USD	Spese correnti	0,90%
Nome del Gestore	-	UCITS	Si	Commissione di incentivo	-
		Inc/Acc	Inc		
		ISIN	LU2474253494		

# ABN AMRO Funds - Boston Common US Sustainable Equities I USD Distribution

Data Inizio Gestione	-
NAV <sup>(15/01/2026)</sup>	USD 138,92
Patrimonio Netto (Mln)	191,86 USD
<sup>(31/12/2025)</sup>	