

BlackRock Global Funds - Sustainable Energy Fund X10 USD

Categoria Morningstar™

Azionari Settore Energie Alternative

Benchmark Morningstar

Morningstar Global Markets Renewable

Energy NR USD

Usato nel Report

Benchmark Dichiarato

MSCI ACWI NR USD

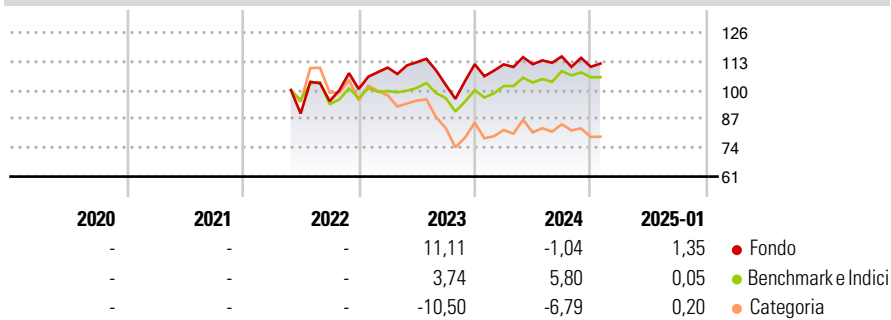
Morningstar Rating™

Senza rating

Obiettivo d'Investimento Dichiarato

Mira a massimizzare il rendimento investendo a livello mondiale almeno il 70% del patrimonio in azioni di società operanti nel settore delle nuove energie (ovvero che svolgono attività prevalentemente nel settore deEnergie alternative e tecnologiche).

Rendimenti



Misure di Rischio

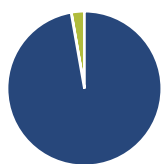
| | | | |
|-------------------|---|-----------------|---|
| 3Y Alpha | - | 3Y Sharpe Ratio | - |
| 3Y Beta | - | 3Y Std Dev | - |
| 3Y R-Squared | - | 3Y Risk | - |
| 3Y Info Ratio | - | 5Y Risk | - |
| 3Y Tracking Error | - | 10Y Risk | - |

Basati su Morningstar Global Markets Renewable Energy NR USD (dove applicabile)

| Rend. Cumulati % | Fondo | Bmk | Cat | Rendimenti Trimestrali % | Q1 | Q2 | Q3 | Q4 |
|------------------|-------|-------|-------|--------------------------|-------|------|-------|-------|
| 3-Mesi | -1,80 | -1,57 | -6,92 | 2025 | - | - | - | - |
| 6-Mesi | 2,24 | 2,84 | -4,52 | 2024 | -0,06 | 0,08 | 3,14 | -4,07 |
| 1-Anno | 3,70 | 8,29 | -2,99 | 2023 | 9,62 | 2,18 | -9,04 | 9,05 |
| 3-Anni Ann.ti | - | - | - | 2022 | - | - | 6,24 | 5,79 |
| 5-Anni Ann.ti | - | - | - | 2021 | - | - | - | - |
| 10-Anni Ann.ti | - | - | - | | | | | |

Rendimenti aggiornati al 04/02/2025

Portafoglio 31/12/2024



| Asset Allocation % | Netta |
|--------------------|-------|
| Azioni | 97,23 |
| Obbligazioni | 0,05 |
| Liquidità | 2,72 |
| Altro | 0,00 |

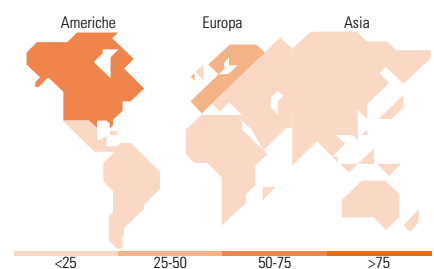
Style Box

Azionaria

| Style | Value | Blend | Growth | Capitalizz. |
|-------|-------|-------|--------|-------------|
| Large | | | | High |
| Mid | | | | Medium |
| Small | | | | Low |

Capitalizzazione media di mercato

| Mkt Cap % | Fondo |
|-----------------|-----------|
| Giant | 10,92 |
| Large | 41,04 |
| Medium | 35,41 |
| Small | 7,96 |
| Micro | 4,67 |
| Ave Mkt Cap USD | 29.541,38 |



Titoli principali

| Nome | Settore | % |
|---|---------|-------|
| Prysmian SpA | ⚙️ | 3,76 |
| National Grid PLC | 💡 | 3,71 |
| Compagnie de Saint-Gobain SA | ⚙️ | 3,55 |
| Hubbell Inc | ⚙️ | 3,48 |
| GE Vernova Inc | 💡 | 3,47 |
| SSE PLC | 💡 | 3,46 |
| NEXTracker Inc Ordinary... | 📄 | 3,16 |
| Linde PLC | 🏭 | 3,00 |
| ON Semiconductor Corp | 📄 | 2,89 |
| First Solar Inc | 📄 | 2,88 |
| % Primi 10 Titoli sul Patrimonio | | 33,36 |
| Numero Complessivo di Titoli Azionari | | 48 |
| Numero Complessivo di Titoli Obbligazionari | | 0 |

Distribuzione Settoriale %

| Distribuzione Settoriale % | Fondo |
|-----------------------------|--------------|
| Ciclico | 6,89 |
| Materie Prime | 5,86 |
| Beni di Consumo Ciclici | 1,03 |
| Finanza | - |
| Immobiliare | - |
| Sensibile | 71,15 |
| Telecomunicazioni | - |
| Energia | - |
| Beni Industriali | 37,09 |
| Tecnologia | 34,06 |
| Difensivo | 21,96 |
| Beni Difensivi | - |
| Salute | - |
| Servizi di Pubblica Utilità | 21,96 |

Ripartizione Geografica %

| Ripartizione Geografica % | Fondo |
|-------------------------------|--------------|
| America | 54,51 |
| Stati Uniti | 54,51 |
| Canada | 0,00 |
| America Latina e Centrale | 0,00 |
| Europa | 39,26 |
| Regno Unito | 9,87 |
| Europa Occidentale - Euro | 27,42 |
| Europa Occidentale - Non Euro | 1,97 |
| Europa dell'Est | 0,00 |
| Africa | 0,00 |
| Medio Oriente | 0,00 |
| Asia | 6,24 |
| Giappone | 2,62 |
| Australasia | 0,00 |
| Asia - Paesi Sviluppati | 1,33 |
| Asia - Emergente | 2,29 |

Anagrafica

| | | | | | |
|------------------------|-------------------------|-------------------------|--------------|------------------------------|-------|
| Società di Gestione | BlackRock(Luxembourg)SA | Patrimonio Classe (Mln) | 1,44 USD | Investimento Min. Ingresso | - |
| Telefono | +44 20 77433000 | (04/02/2025) | | Investimento Min. Successivo | - |
| Web | www.blackrock.com | Domicilio | LUSSEMBURGO | T.E.R. | 0,06% |
| Data di Partenza | 11/05/2022 | Valuta del Fondo | USD | Spese correnti | 0,06% |
| Nome del Gestore | - | UCITS | Si | Commissione di incentivo | - |
| Data Inizio Gestione | 02/11/2015 | Inc/Acc | Inc | | |
| NAV (04/02/2025) | USD 9,34 | ISIN | LU2471418470 | | |
| Patrimonio Netto (Mln) | 4.086,62 USD | | | | |

(31/12/2024)