

ABN AMRO Funds - Boston Common US Sustainable Equities IH EUR Capitalisation

Categoria Morningstar™

Azionari Altri Settori

Benchmark Morningstar
Not Categorized
Usato nel Report
Benchmark Dichiarato

MSCI USA NR USD

Morningstar Rating™

Senza rating

Obiettivo d'Investimento Dichiarato

To provide long-term capital appreciation with a diversified and actively managed portfolio of US sustainable equities without any specific restriction on tracking error. The sub-fund uses a combination of financial and non-financial indicators to identify securities which meet the overall sustainability criteria applied by the External Investment Manager. The sub-fund will be composed of companies exposed to three long-term sustainable themes such as (i) "Climate Change & Earth Renewal", (ii) "Inclusion & Empowerment" and (iii) "Health & Community Well-being", while still providing long term capital appreciation.

Misure di Rischio

3Y Alpha	-	3Y Sharpe Ratio	0,85
3Y Beta	-	3Y Std Dev	13,75
3Y R-Squared	-	3Y Risk	-
3Y Info Ratio	-	5Y Risk	-
3Y Tracking Error	-	10Y Risk	-

Rendimenti

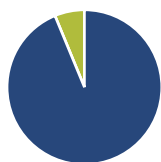
Rend. Cumulati %

Fondo	
3-Mesi	7,73
6-Mesi	13,06
1-Anno	23,64
3-Anni Ann.ti	13,57
5-Anni Ann.ti	-
10-Anni Ann.ti	-

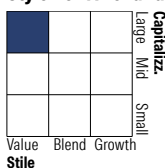
Rendimenti aggiornati al 09/06/2026

Rendimenti

Trimestrali %	Q1	Q2	Q3	Q4
2026	0,63	-	-	-
2025	-2,29	2,02	3,93	5,30
2024	8,30	-0,99	8,73	-3,64
2023	-2,23	1,80	-5,68	8,87
2022	-	-	-6,19	13,87

Portafoglio 30/04/2026

Asset Allocation %

● Azioni	93,77
● Obbligazioni	0,00
● Liquidità	6,23
● Altro	0,00

Netta
Style Box Azionaria


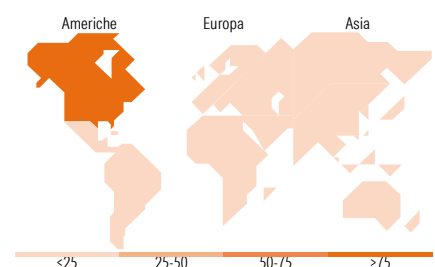
Stile

Mkt Cap %

Fondo	
Giant	15,56
Large	45,90
Medium	34,70
Small	3,84
Micro	0,00

Capitalizzazione media di mercato

Fondo	
Ave Mkt Cap USD	122.614,38


Titoli principali

Nome	Settore	%
Alphabet Inc Class A	IT	4,27
Micron Technology Inc	IT	3,71
Verizon Communications Inc	IT	3,18
Morgan Stanley	Finanza	2,96
Merck & Co Inc	Salute	2,94
Bank of New York Mellon Corp	Finanza	2,93
Applied Materials Inc	IT	2,67
Procter & Gamble Co	Consumo	2,66
Colgate-Palmolive Co	Consumo	2,58
Hubbell Inc	IT	2,30
% Primi 10 Titoli sul Patrimonio		30,19
Numero Complessivo di Titoli Azionari		56
Numero Complessivo di Titoli Obbligazionari		0

Distribuzione Settoriale %

Fondo	
Ciclico	36,90
Materie Prime	3,25
Beni di Consumo Ciclici	5,29
Finanza	23,34
Immobiliare	5,02
Sensibile	43,37
Telecomunicazioni	11,71
Energia	-
Beni Industriali	17,32
Tecnologia	14,34
Difensivo	19,74
Beni Difensivi	5,59
Salute	12,55
Servizi di Pubblica Utilità	1,59

Ripartizione Geografica %

Fondo	
America	96,67
Stati Uniti	96,67
Canada	0,00
America Latina e Centrale	0,00
Europa	1,90
Regno Unito	0,00
Europa Occidentale - Euro	0,00
Europa Occidentale - Non Euro	1,90
Europa dell'Est	0,00
Africa	0,00
Medio Oriente	0,00
Asia	1,43
Giappone	0,00
Australasia	0,00
Asia - Paesi Sviluppati	0,00
Asia - Emergente	1,43

Anagrafica

Società di Gestione	ABN AMRO Investment Solutions	Patrimonio Classe (Mln)	0,01 EUR	Investimento Min. Ingresso	1.000.000 EUR
Telefono	01 56 21 60 60	Domicilio	LUSSEMBURGO	Investimento Min. Successivo	-
Web	www.abnamroinvestmentsolutions.com	Valuta del Fondo	EUR	T.E.R.	-
Data di Partenza	12/05/2022	UCITS	Si	Spese correnti	0,90%
Nome del Gestore	-	Inc/Acc	Acc	Commissione di incentivo	-
Data Inizio Gestione	28/05/2020	ISIN	LU2474253221		

[See disclosures for more details](#)

© 2026 Morningstar Italia. Tutti i diritti sono riservati. Le informazioni qui contenute: (1) sono proprietà di Morningstar, (2) non possono essere copiate, (3) non costituiscono consiglio di investimento; (4) sono fornite con scopi informativi; (5) sono ritenute attendibili da Morningstar che, pertanto, ne garantisce il maggior grado di accuratezza e completezza possibile, fatto salvo il caso in cui queste Le siano state fornite in modo errato e/o non completo dalle relative società produttrici; (6) sono estratte dai dati del fondo disponibili e riferiti a date temporali diverse. Morningstar non è responsabile per qualunque danno o perdita derivante da qualunque uso delle informazioni e chi visiona tali informazioni sarà responsabile dell'uso che andrà a farne. Non vi è naturalmente garanzia alcuna che i risultati del passato trovino un riscontro nel futuro.

ABN AMRO Funds - Boston Common US Sustainable Equities IH EUR Capitalisation

NAV (09/06/2026)

EUR 141,06

Patrimonio Netto (Mln)

198,25 USD

(30/04/2026)

[See disclosures for more details](#)

© 2026 Morningstar Italia. Tutti i diritti sono riservati. Le informazioni qui contenute: (1) sono proprietà di Morningstar, (2) non possono essere copiate, (3) non costituiscono consiglio di investimento; (4) sono fornite con scopi informativi; (5) sono ritenute attendibili da Morningstar che, pertanto, ne garantisce il maggior grado di accuratezza e completezza possibile, fatto salvo il caso in cui queste Le siano state fornite in modo errato e/o non completo dalle relative società prodotte; (6) sono estratte dai dati del fondo disponibili e riferiti a date temporali diverse. Morningstar non è responsabile per qualunque danno o perdita derivante da qualunque uso delle informazioni e chi visiona tali informazioni sarà responsabile dell'uso che andrà a farne. Non vi è naturalmente garanzia alcuna che i risultati del passato trovino un riscontro nel futuro.

