

# Sycomore Fund SICAV - Sycomore Global Eco Solutions FD EUR

**Categoria Morningstar™**

Azionari Settore Ecologia

**Benchmark Morningstar**

Morningstar Global Target Market

Exposure NR USD

Usato nel Report

**Benchmark Dichiarato**

MSCI ACWI NR EUR

**Morningstar Rating™**

Senza rating

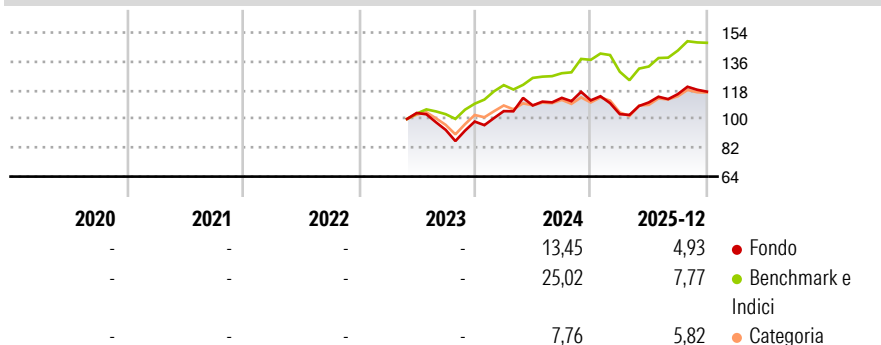
**Obiettivo d'Investimento Dichiarato**

The fund's aims to outperform the MSCI AC WORLD index (with dividend reinvested) (NDEEWNRI) and to achieve a significant performance over a minimum investment horizon of five years, through a rigorous selection of stocks of companies whose business model, products, services, or production processes positively contribute to the energy and ecological transition challenges, through a thematic SRI strategy. The Sub-Fund has Sustainable Investment as its objective according to Article 9 of the SFDR, by investing in companies valuing ecological transition as a core pillar for sustainable development.

**Misure di Rischio**

3Y Alpha	-	3Y Sharpe Ratio	-
3Y Beta	-	3Y Std Dev	-
3Y R-Squared	-	3Y Risk	-
3Y Info Ratio	-	5Y Risk	-
3Y Tracking Error	-	10Y Risk	-

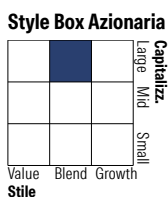

Basati su Morningstar Global Target Market Exposure NR USD (dove applicabile)

**Rendimenti**


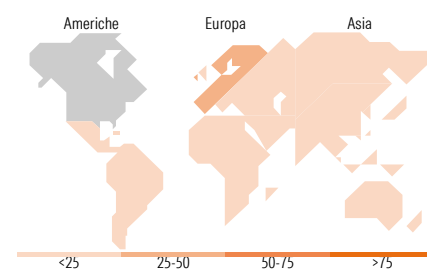
Rend. Cumulati %	Fondo	Bmk	Cat
3-Mesi	1,83	0,96	2,00
6-Mesi	7,64	8,65	7,69
1-Anno	5,88	6,50	8,13
3-Anni Ann.ti	-	-	-
5-Anni Ann.ti	-	-	-
10-Anni Ann.ti	-	-	-

Rendimenti aggiornati al 29/01/2026

Rendimenti	Q1	Q2	Q3	Q4
<b>Trimestrali %</b>				
2026	-	-	-	-
2025	-7,70	7,11	4,69	1,38
2024	6,62	3,39	4,37	-1,40
2023	-	-	-10,18	5,59
2022	-	-	-	-

**Portafoglio 31/12/2025**


Mkt Cap %	Fondo
Giant	13,93
Large	33,61
Medium	40,35
Small	10,84
Micro	1,27
<b>Capitalizzazione media di mercato</b>	<b>Fondo</b>
Ave Mkt Cap EUR	26.593,18


**Titoli principali**

Nome	Settore	%
MasTec Inc	🔧	4,21
Contemporary Amperex...	🔧	3,93
Quanta Services Inc	🔧	3,53
Eaton Corp PLC	🔧	3,17
First Solar Inc	☀️	3,08
NextEra Energy Inc	💡	2,97
Veolia Environnement SA	🔧	2,90
Prysmian SpA	🔧	2,81
Novonesis (Novozymes) B...	🔬	2,74
Infineon Technologies AG	📱	2,70
% Primi 10 Titoli sul Patrimonio		32,04
Numero Complessivo di Titoli Azionari		61
Numero Complessivo di Titoli Obbligazionari		0

**Distribuzione Settoriale %**

	Fondo
<b>Ciclico</b>	<b>12,98</b>
Materie Prime	9,06
Beni di Consumo Ciclici	3,92
Finanza	-
Immobiliare	-
<b>Sensibile</b>	<b>64,54</b>
Telecomunicazioni	-
Energia	-
Beni Industriali	49,50
Tecnologia	15,04
<b>Difensivo</b>	<b>22,48</b>
Beni Difensivi	2,90
Salute	-
Servizi di Pubblica Utilità	19,59

**Ripartizione Geografica %**

	Fondo
<b>America</b>	<b>49,94</b>
Stati Uniti	46,82
Canada	3,12
America Latina e Centrale	0,00
<b>Europa</b>	<b>38,85</b>
Regno Unito	0,84
Europa Occidentale - Euro	30,57
Europa Occidentale - Non Euro	6,86
Europa dell'Est	0,00
Africa	0,00
Medio Oriente	0,58
<b>Asia</b>	<b>11,21</b>
Giappone	2,46
Australasia	0,00
Asia - Paesi Sviluppati	3,92
Asia - Emergente	4,83

**Anagrafica**

Società di Gestione	Sycomore Asset Management	Patrimonio Classe (Mln)	175,53 EUR	Investimento Min. Ingresso	-
Telefono	+33 1 44401600	Domicilio	LUSSEMBURGO	Investimento Min. Successivo	-
Web	www.sycomore-am.com	Valuta del Fondo	EUR	T.E.R.	-
Data di Partenza	11/05/2023	UCITS	Si	Spese correnti	0,75%
Nome del Gestore	-	Inc/Acc	Inc	Commissione di incentivo	-
Data Inizio Gestione	21/12/2021	ISIN	LU2412098571		
NAV (29/01/2026)	EUR 1.226,19				

# Sycomore Fund SICAV - Sycomore Global Eco Solutions FD EUR

Patrimonio Netto (Mln)	222,80 EUR
(31/12/2025)	