

Exane Funds 2 Exane Pleiade Fund B CHF Accumulation

Categoria Morningstar™

Category_EUCA001005

Benchmark Morningstar

Not Categorized
Usato nel Report

Benchmark Dichiarato

ESTR EUR

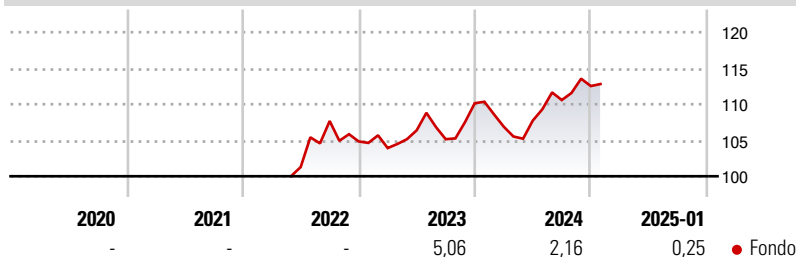
Morningstar Rating™

Senza rating

Obiettivo d'Investimento Dichiarato

Il Comparto punta a realizzare una performance assoluta, regolare e scarsamente correlata ai mercati finanziari attraverso una strategia di investimento dinamica del tipo "long/short equity".

Rendimenti



Misure di Rischio

3Y Alpha	-	3Y Sharpe Ratio	-
3Y Beta	-	3Y Std Dev	-
3Y R-Squared	-	3Y Risk	-
3Y Info Ratio	-	5Y Risk	-
3Y Tracking Error	-	10Y Risk	-

Rend. Cumulati %

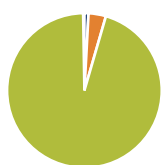
Periodo	Fondo
3-Mesi	2,02
6-Mesi	1,86
1-Anno	2,68
3-Anni Ann.ti	-
5-Anni Ann.ti	-
10-Anni Ann.ti	-

Rendimenti aggiornati al 03/02/2025

Rendimenti

Periodo	Q1	Q2	Q3	Q4
Trimestrali %				
2025	-	-	-	-
2024	-2,96	0,79	2,65	1,76
2023	-0,88	2,38	-1,16	4,75
2022	-	-	6,32	-2,64
2021	-	-	-	-

Portafoglio 30/04/2024



Asset Allocation %

Azioni	-0,87
Obbligazioni	3,70
Liquidità	96,90
Altro	0,27

Fixed Income

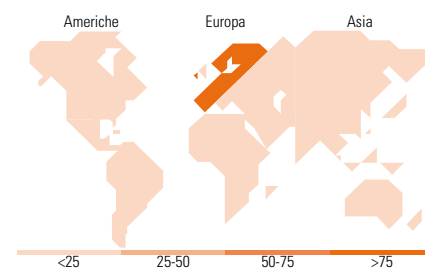
Style Box™



Sensibilità ai Tassi

Duration Effettiva -
Maturità effettiva -
Qualità Credito Media

Fondo



Titoli principali

Nome	Settore	%
Groupama Entreprises IC	-	8,85
Publicis Groupe SA		4,98
ASML Holding NV		3,00
Compagnie de Saint-Gobain SA		2,08
T-Mobile US Inc		2,03
AXA SA		1,94
Prosus NV Ordinary Shares - ...		1,92
Industria De Diseno Textil...		1,92
adidas AG		1,85
SGS AG		1,69
% Primi 10 Titoli sul Patrimonio		30,25
Numero Complessivo di Titoli Azionari		231
Numero Complessivo di Titoli Obbligazionari		0

Fixed Income Sector Weightings %

Settore	Fondo
Governativo	1,89
Societario	1,79
Cartolarizzazioni	0,00
Enti Locali	0,00
Liquidità ed equivalenti	96,32
Derivati	0,00

Coupon Range %

Range	Fondo
0 coupon	0,00
Da 0 a 4 cedole	0,00
Da 4 a 6 cedole	0,00
Da 6 a 8 cedole	0,00
Da 8 a 10 cedole	0,00
Da 10 a 12 cedole	0,00
Oltre 12 cedole	0,00

Ripartizione Geografica %

Regione	Fondo
America	6,76
Stati Uniti	6,76
Canada	0,00
America Latina e Centrale	0,00
Europa	93,24
Regno Unito	12,86
Europa Occidentale - Euro	69,81
Europa Occidentale - Non Euro	10,57
Europa dell'Est	0,00
Africa	0,00
Medio Oriente	0,00
Asia	0,00
Giappone	0,00
Australasia	0,00
Asia - Paesi Sviluppati	0,00
Asia - Emergente	0,00

Anagrafica

Società di Gestione	Exane Asset Management	Patrimonio Classe (Mln)	1,45 CHF	Investimento Min. Ingresso	-
Telefono	+33 1 44954000	(03/02/2025)		Investimento Min. Successivo	-
Web	www.exane-am.com	Domicilio	LUSSEMBURGO	T.E.R.	-
Data di Partenza	13/05/2022	Valuta del Fondo	CHF	Spese correnti	2,15%
Nome del Gestore	-	UCITS	Si	Commissione di incentivo	-
Data Inizio Gestione	01/10/2013	Inc/Acc	Acc		
NAV (03/02/2025)	CHF 104,14	ISIN	LU2474207979		
Patrimonio Netto (Mln)	987,95 EUR				

(30/04/2024)