

BlackRock Global Funds - China Innovation Fund A2 CNH Hedged Accumulating

Categoria Morningstar™

Azionari Altri Settori

Benchmark Morningstar
Not Categorized
Usato nel Report
Benchmark Dichiarato

MSCI China All Shares NR USD

Morningstar Rating™

Senza rating

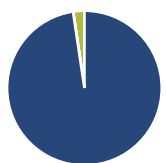
Obiettivo d'Investimento Dichiarato

The fund seeks to achieve long-term capital growth. The Fund invests at least 70% of its total assets in a portfolio of equity securities or equity-related securities (including derivatives) of, or giving exposure to companies domiciled in, or exercising the predominant part of their activity in, or from, Greater China and whose goods and services are contributing to Greater China's competitive advantage through technology innovation, with a focus on companies that generate revenues from innovative technologies such as artificial intelligence, computing, automation, robotics, technological analytics, e-commerce, payment systems, electric and autonomous vehicles, communications technology and generative design. Greater China refers to the...

Misure di Rischio

3Y Alpha	-	3Y Sharpe Ratio	-
3Y Beta	-	3Y Std Dev	-
3Y R-Squared	-	3Y Risk	-
3Y Info Ratio	-	5Y Risk	-
3Y Tracking Error	-	10Y Risk	-

Rendimenti

Portafoglio 31/12/2024


Asset Allocation %	Netta
● Azioni	97,64
● Obbligazioni	0,04
● Liquidità	2,32
● Altro	0,00

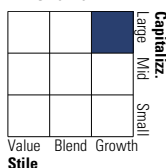
Rend. Cumulati %

Rend. Cumulati %	Fondo
3-Mesi	0,36
6-Mesi	14,64
1-Anno	10,55
3-Anni Ann.ti	-
5-Anni Ann.ti	-
10-Anni Ann.ti	-

Rendimenti aggiornati al 04/02/2025

Rendimenti

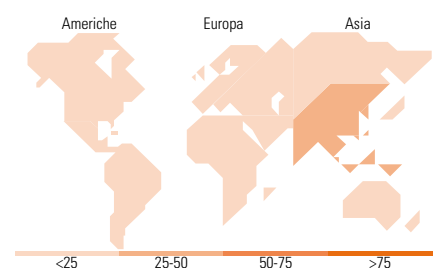
Rendimenti	Q1	Q2	Q3	Q4
Trimestrali %				
2025	-	-	-	-
2024	4,53	5,67	-0,32	-0,16
2023	7,91	-9,32	-2,19	8,32
2022	-	-	-17,71	-2,56
2021	-	-	-	-

Style Box
Azionaria

Mkt Cap %

Mkt Cap %	Fondo
Giant	49,49
Large	37,12
Medium	9,44
Small	3,95
Micro	0,00

Capitalizzazione media di mercato

Capitalizzazione media di mercato	Fondo
Ave Mkt Cap USD	38.993,99


Titoli principali

Nome	Settore	%
Taiwan Semiconductor...	📄	9,80
Tencent Holdings Ltd	📄	7,98
Accton Technology Corp	📄	4,79
Trip.com Group Ltd	📄	4,14
Lotes Co Ltd	📄	4,11
eMemory Technology Inc	📄	3,26
Asia Vital Components Co Ltd	📄	3,26
Contemporary Amperex...	⚙️	2,97
SK Hynix Inc	📄	2,21
Hon Hai Precision Industry...	📄	2,21
% Primi 10 Titoli sul Patrimonio		44,74
Numero Complessivo di Titoli Azionari		59
Numero Complessivo di Titoli Obbligazionari		0

Distribuzione Settoriale %

Distribuzione Settoriale %	Fondo
Ciclico	13,91
🏠 Materie Prime	-
🛒 Beni di Consumo Ciclici	12,72
🏦 Finanza	-
🏠 Immobiliare	1,20
Sensibile	85,10
📡 Telecomunicazioni	12,13
⚡ Energia	-
⚙️ Beni Industriali	10,37
📄 Tecnologia	62,60
Difensivo	0,99
🏢 Beni Difensivi	0,99
🏥 Salute	-
💡 Servizi di Pubblica Utilità	-

Ripartizione Geografica %

Ripartizione Geografica %	Fondo
America	5,00
Stati Uniti	5,00
Canada	0,00
America Latina e Centrale	0,00
Europa	0,00
Regno Unito	0,00
Europa Occidentale - Euro	0,00
Europa Occidentale - Non Euro	0,00
Europa dell'Est	0,00
Africa	0,00
Medio Oriente	0,00
Asia	95,00
Giappone	11,40
Australasia	5,91
Asia - Paesi Sviluppati	39,08
Asia - Emergente	38,61

Anagrafica

Società di Gestione	BlackRock (Luxembourg) SA	Patrimonio Classe (Mln)	0,21 CNH	Investimento Min. Ingresso	-
Telefono	+44 20 77433000	(04/02/2025)		Investimento Min. Successivo	-
Web	www.blackrock.com	Domicilio	LUSSEMBURGO	T.E.R.	1,82%
Data di Partenza	12/05/2022	Valuta del Fondo	CNH	Spese correnti	1,82%
Nome del Gestore	-	UCITS	Si	Commissione di incentivo	-
Data Inizio Gestione	-	Inc/Acc	Acc		

BlackRock Global Funds - China Innovation Fund A2 CNH Hedged Accumulating

NAV (04/02/2025)	CNH 104,61	ISIN	LU2359292799
Patrimonio Netto (Mln)	25,10 USD		

(31/12/2024)