

BlackRock Global Funds - World Technology Fund X10 USD

Categoria Morningstar™

Azionari Settore Tecnologia

Benchmark Morningstar

Morningstar Global Technology Target

Market Exposure NR USD

Usato nel Report

Benchmark Dichiarato

MSCI ACWI Info Tech 10/40 (2013) NR USD

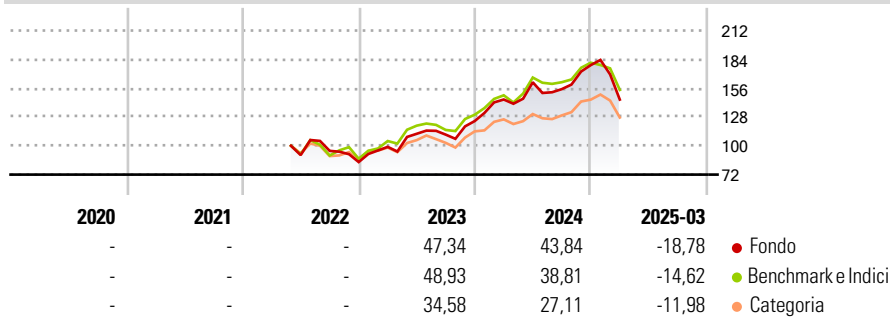
Morningstar Rating™

Senza rating

Obiettivo d'Investimento Dichiarato

Mira a massimizzare il rendimento investendo a livello mondiale almeno il 70% del patrimonio in azioni di società operanti prevalentemente nel settore tecnologico.

Rendimenti



Misure di Rischio

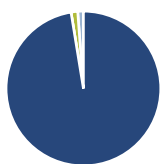
| | | | |
|-------------------|---|-----------------|---|
| 3Y Alpha | - | 3Y Sharpe Ratio | - |
| 3Y Beta | - | 3Y Std Dev | - |
| 3Y R-Squared | - | 3Y Risk | - |
| 3Y Info Ratio | - | 5Y Risk | - |
| 3Y Tracking Error | - | 10Y Risk | - |

Basati su Morningstar Global Technology Target Market Exposure NR USD (dove applicabile)

| Rend. Cumulati % | Fondo | Bmk | Cat | Rendimenti Trimestrali % | Q1 | Q2 | Q3 | Q4 |
|------------------|--------|--------|--------|--------------------------|--------|-------|-------|--------|
| 3-Mesi | -25,66 | -23,09 | -20,99 | 2025 | -18,78 | - | - | - |
| 6-Mesi | -17,67 | -17,64 | -13,75 | 2024 | 16,88 | 11,54 | -4,13 | 15,07 |
| 1-Anno | -5,09 | -5,19 | -4,31 | 2023 | 17,56 | 12,85 | -0,74 | 11,89 |
| 3-Anni Ann.ti | - | - | - | 2022 | - | - | 4,49 | -11,42 |
| 5-Anni Ann.ti | - | - | - | 2021 | - | - | - | - |
| 10-Anni Ann.ti | - | - | - | | | | | |

Rendimenti aggiornati al 17/04/2025

Portafoglio 31/03/2025



| Asset Allocation % | Netta |
|--------------------|-------|
| Azioni | 97,42 |
| Obbligazioni | 0,00 |
| Liquidità | 1,39 |
| Altro | 1,18 |

Style Box

Azionaria

| Capitalizz. | Value | Blend | Growth |
|-------------|-------|-------|--------|
| Large | | | |
| Mid | | | |
| Small | | | |

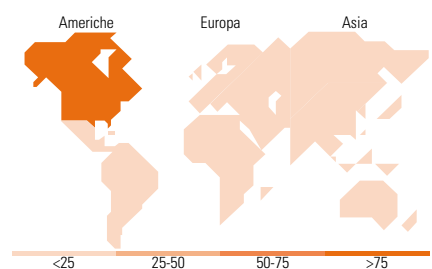
Style

Mkt Cap %

| Fondo | Fondo |
|--------|-------|
| Giant | 67,26 |
| Large | 20,48 |
| Medium | 10,75 |
| Small | 1,52 |
| Micro | 0,00 |

Capitalizzazione media di mercato

| Fondo | Fondo |
|-----------------|------------|
| Ave Mkt Cap USD | 388.482,99 |



Titoli principali

| Nome | Settore | % |
|---------------------------------------------|---------|-------|
| NVIDIA Corp | | 9,24 |
| Apple Inc | | 8,53 |
| Microsoft Corp | | 8,40 |
| Broadcom Inc | | 5,53 |
| Meta Platforms Inc Class A | | 4,71 |
| Amazon.com Inc | | 3,56 |
| Oracle Corp | | 2,87 |
| Cadence Design Systems Inc | | 2,51 |
| Taiwan Semiconductor... | | 2,47 |
| Mastercard Inc Class A | | 2,23 |
| % Primi 10 Titoli sul Patrimonio | | 50,04 |
| Numero Complessivo di Titoli Azionari | | 62 |
| Numero Complessivo di Titoli Obbligazionari | | 0 |

Distribuzione Settoriale %

| Fondo | Fondo |
|-----------------------------|--------------|
| Ciclico | 10,07 |
| Materie Prime | - |
| Beni di Consumo Ciclici | 6,84 |
| Finanza | 3,22 |
| Immobiliare | - |
| Sensibile | 89,93 |
| Telecomunicazioni | 12,32 |
| Energia | - |
| Beni Industriali | 5,19 |
| Tecnologia | 72,42 |
| Difensivo | 0,00 |
| Beni Difensivi | - |
| Salute | - |
| Servizi di Pubblica Utilità | - |

Ripartizione Geografica %

| Fondo | Fondo |
|-------------------------------|--------------|
| America | 86,01 |
| Stati Uniti | 80,62 |
| Canada | 3,87 |
| America Latina e Centrale | 1,53 |
| Europa | 7,43 |
| Regno Unito | 1,51 |
| Europa Occidentale - Euro | 5,75 |
| Europa Occidentale - Non Euro | 0,18 |
| Europa dell'Est | 0,00 |
| Africa | 0,00 |
| Medio Oriente | 0,00 |
| Asia | 6,55 |
| Giappone | 2,00 |
| Australasia | 1,15 |
| Asia - Paesi Sviluppati | 2,54 |
| Asia - Emergente | 0,86 |

Anagrafica

| | | | | | |
|------------------------|--------------------------|-------------------------|--------------|------------------------------|-------|
| Società di Gestione | BlackRock(Luxembourg) SA | Patrimonio Classe (Mln) | 17,74 USD | Investimento Min. Ingresso | - |
| Telefono | +44 20 77433000 | (17/04/2025) | | Investimento Min. Successivo | - |
| Web | www.blackrock.com | Domicilio | LUSSEMBURGO | T.E.R. | 0,05% |
| Data di Partenza | 11/05/2022 | Valuta del Fondo | USD | Spese correnti | 0,05% |
| Nome del Gestore | - | UCITS | Si | Commissione di incentivo | - |
| Data Inizio Gestione | 03/07/2017 | Inc/Acc | Inc | | |
| NAV (17/04/2025) | USD 11,71 | ISIN | LU2471419106 | | |
| Patrimonio Netto (Mln) | 11.272,43 USD | | | | |

(31/03/2025)