

Wellington Global Stewards FundEUR D AccU

Categoria Morningstar™

Azionari Internazionali Large Cap Blend

Benchmark Morningstar

Morningstar Global Target Market

Exposure NR USD

Usato nel Report

Benchmark Dichiarato

MSCI ACWI NR USD

Morningstar Rating™

★★

Obiettivo d'Investimento Dichiarato

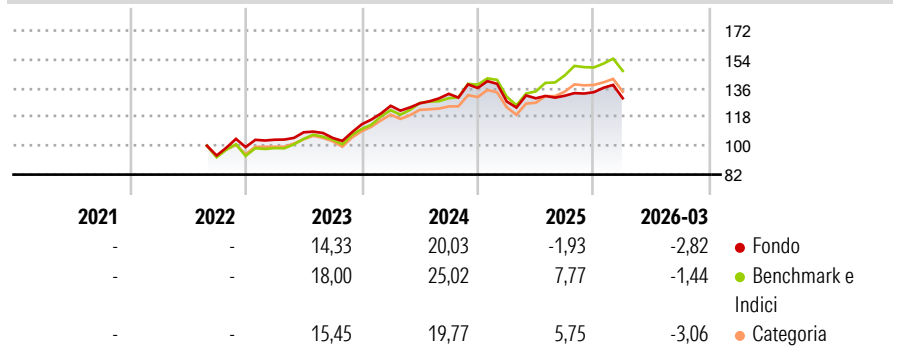
The investment objective of the Fund is to seek long-term total returns. The Investment Manager will seek to invest in companies whose management teams and boards display exemplary 'stewardship'. The Investment Manager defines stewardship as how companies balance the interests of all stakeholders (e.g. customers, employees, communities and the supply chain) in the pursuit of profits and how they incorporate material environmental, social and governance ("ESG") risks and opportunities in their corporate strategy.

Misure di Rischio

3Y Alpha	-5,92	3Y Sharpe Ratio	0,48
3Y Beta	1,01	3Y Std Dev	10,60
3Y R-Squared	89,17	3Y Risk	Med
3Y Info Ratio	-1,62	5Y Risk	-
3Y Tracking Error	4,08	10Y Risk	-

Basati su Morningstar Global Target Market Exposure NR USD (dove applicabile)

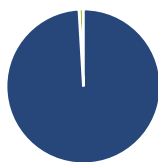
Rendimenti



Rend. Cumulati %	Fondo	Bmk	Cat	Rendimenti Trimestrali %	Q1	Q2	Q3	Q4
3-Mesi	-2,50	0,67	-1,14	2026	-2,82	-	-	-
6-Mesi	3,54	6,33	3,78	2025	-6,17	1,56	1,21	1,68
1-Anno	14,27	28,25	21,81	2024	10,23	1,22	4,72	2,73
3-Anni Ann.ti	9,27	16,10	12,08	2023	4,66	4,46	-3,22	8,06
5-Anni Ann.ti	-	-	-	2022	-	-	-	5,60
10-Anni Ann.ti	-	-	-					

Rendimenti aggiornati al 14/04/2026

Portafoglio 28/02/2026



Asset Allocation %

- Azioni
- Obbligazioni
- Liquidità
- Altro

Netta

99,06
0,00
0,94
0,00

Style Box Azionaria

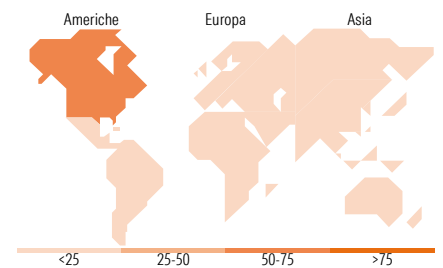


Mkt Cap %

Giant	38,01
Large	46,25
Medium	15,73
Small	0,00
Micro	0,00

Capitalizzazione media di mercato

Ave Mkt Cap USD	154.309,48
-----------------	------------



Titoli principali

Nome	Settore	%
Microsoft Corp	Software	5,84
Taiwan Semiconductor...	Semiconduttori	4,52
Visa Inc Class A	Finanza	3,53
Procter & Gamble Co	Beni di Consumo	3,34
Edwards Lifesciences Corp	Salute	3,28
Automatic Data Processing Inc	Software	3,06
Compass Group PLC	Alimentari e Bevande	3,04
Industria De Diseno Textil...	Moda	3,04
AIA Group Ltd	Assicurazioni	3,00
ASML Holding NV	Tecnologia	3,00
% Primi 10 Titoli sul Patrimonio		35,66
Numero Complessivo di Titoli Azionari		37
Numero Complessivo di Titoli Obbligazionari		0

Distribuzione Settoriale %

	Fondo
Ciclico	42,28
Materie Prime	2,02
Beni di Consumo Ciclici	14,45
Finanza	20,64
Immobiliare	5,16
Sensibile	40,95
Telecomunicazioni	2,91
Energia	-
Beni Industriali	7,82
Tecnologia	30,21
Difensivo	16,78
Beni Difensivi	6,35
Salute	8,34
Servizi di Pubblica Utilità	2,09

Ripartizione Geografica %

	Fondo
America	59,88
Stati Uniti	59,88
Canada	0,00
America Latina e Centrale	0,00
Europa	24,09
Regno Unito	5,16
Europa Occidentale - Euro	16,90
Europa Occidentale - Non Euro	2,02
Europa dell'Est	0,00
Africa	0,00
Medio Oriente	0,00
Asia	16,04
Giappone	5,92
Australasia	0,00
Asia - Paesi Sviluppati	10,11
Asia - Emergente	0,00

Anagrafica

Società di Gestione	Wellington Luxembourg S.à r.l.	Patrimonio Classe (Mln)	14,58 EUR	Investimento Min. Ingresso	5.000 EUR
Telefono	-	Domicilio	IRLANDA	Investimento Min. Successivo	1.000 EUR
Web	http://www.wellingtonfunds.com	Valuta del Fondo	EUR	T.E.R.	1,15%
Data di Partenza	09/08/2022	UCITS	Si	Spese correnti	1,15%
Nome del Gestore	Yolanda Courtines Samuel Cox	Inc/Acc	Acc	Commissione di incentivo	-
Data Inizio Gestione	01/01/2024	ISIN	IE0006ZZZD1		

Wellington Global Stewards FundEUR D AccU

NAV ^(14/04/2026)

EUR 13,00

Patrimonio Netto (Mln)

2.198,47 USD

^(28/02/2026)