

# JSS Sustainable Equity - Next-Gen Consumer C EUR Dis

## Categoria Morningstar™

Azionari Settore Beni e Servizi di Consumo

## Benchmark Morningstar

Cat 50%MSCI Wld/CD NR&50%MSCI Wld/  
CS NR  
Usato nel Report

## Benchmark Dichiarato

Not Benchmarked

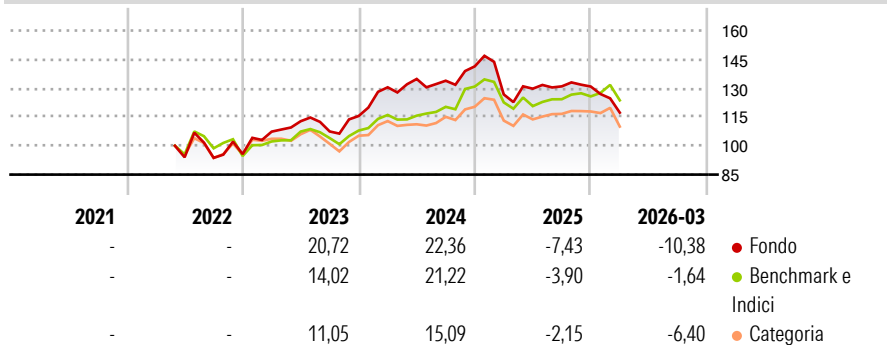
## Morningstar Rating™

★★★

### Obiettivo d'Investimento Dichiarato

The investment objective of the fund is primarily to achieve capital appreciation through global equity investments. The Reference Currency of the SubFund is the US dollar (USD).

### Rendimenti



### Misure di Rischio

3Y Alpha	-3,12	3Y Sharpe Ratio	0,06
3Y Beta	0,99	3Y Std Dev	12,94
3Y R-Squared	73,12	3Y Risk	-Med
3Y Info Ratio	-0,50	5Y Risk	-
3Y Tracking Error	7,25	10Y Risk	-

Basati su Cat 50%MSCI Wld/CD NR&amp;50%MSCI Wld/CS NR (dove applicabile)

### Rend. Cumulati %

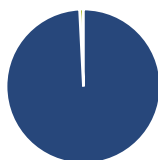
	Fondo	Bmk	Cat
3-Mesi	-3,03	-0,45	-3,42
6-Mesi	-5,96	1,01	-3,94
1-Anno	4,48	9,50	7,36
3-Anni Ann.ti	4,50	7,69	4,26
5-Anni Ann.ti	-	-	-
10-Anni Ann.ti	-	-	-

Rendimenti aggiornati al 23/04/2026

### Rendimenti

Trimestrali %	Q1	Q2	Q3	Q4
2026	-10,38	-	-	-
2025	-10,33	2,35	0,94	-0,08
2024	12,92	3,33	-0,68	5,59
2023	12,20	5,05	-4,72	7,50
2022	-	-	-0,32	2,11

### Portafoglio 28/02/2026



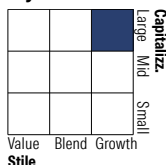
#### Asset Allocation %

- Azioni
- Obbligazioni
- Liquidità
- Altro

#### Netta

99,20  
0,00  
0,80  
0,00

#### Style Box Azionaria

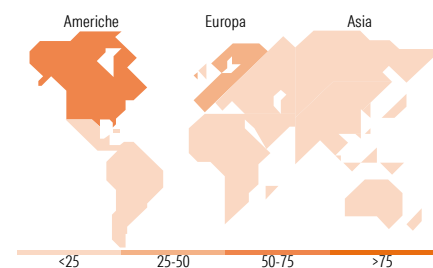


#### Mkt Cap %

Giant	66,10
Large	23,92
Medium	9,20
Small	0,78
Micro	0,00

#### Capitalizzazione media di mercato

Ave Mkt Cap USD	411.664,04
-----------------	------------



### Titoli principali

Nome	Settore	%
Amazon.com Inc		7,72
Alphabet Inc Class A		6,61
Meta Platforms Inc Class A		6,56
Compagnie Financiere...		5,28
Hermes International SA		5,12
Microsoft Corp		4,78
Hilton Worldwide Holdings Inc		4,71
Walmart Inc		4,55
Ferrari NV		4,41
NVIDIA Corp		4,20
% Primi 10 Titoli sul Patrimonio		53,95
Numero Complessivo di Titoli Azionari		33
Numero Complessivo di Titoli Obbligazionari		0

### Distribuzione Settoriale %

	Fondo
<b>Ciclico</b>	<b>48,94</b>
Materie Prime	2,03
Beni di Consumo Ciclici	41,67
Finanza	5,24
Immobiliare	-
<b>Sensibile</b>	<b>31,58</b>
Telecomunicazioni	15,92
Energia	-
Beni Industriali	-
Tecnologia	15,66
<b>Difensivo</b>	<b>19,48</b>
Beni Difensivi	12,34
Salute	7,14
Servizi di Pubblica Utilità	-

### Ripartizione Geografica %

	Fondo
<b>America</b>	<b>62,85</b>
Stati Uniti	62,85
Canada	0,00
America Latina e Centrale	0,00
<b>Europa</b>	<b>33,05</b>
Regno Unito	3,02
Europa Occidentale - Euro	18,04
Europa Occidentale - Non Euro	11,99
Europa dell'Est	0,00
Africa	0,00
Medio Oriente	0,00
<b>Asia</b>	<b>4,10</b>
Giappone	0,00
Australasia	0,00
Asia - Paesi Sviluppati	2,70
Asia - Emergente	1,40

### Anagrafica

Società di Gestione	J. Safra Sarasin Fund Management (Luxembourg) S.A.	Patrimonio Classe (Mln)	0,10 EUR	Investimento Min. Ingresso	-
		(23/04/2026)		Investimento Min. Successivo	-
		Domicilio	LUSSEMBURGO	T.E.R.	-
Telefono	-	Valuta del Fondo	EUR	Spese correnti	1,49%
Web	www.jsafrasahasin.com/	UCITS	Si	Commissione di incentivo	-
Data di Partenza	25/05/2022	Inc/Acc	Inc		
Nome del Gestore	Jean-Charles Belvo	ISIN	LU1752455615		
Data Inizio Gestione	01/07/2020				
NAV (23/04/2026)	EUR 131,72				

# JSS Sustainable Equity - Next-Gen Consumer C EUR Dis

Patrimonio Netto (Mln)

18,24 USD

(28/02/2026)