

# Neuberger Berman Next Generation Space Economy Fund EUR M Accumulating

Categoria Morningstar™  
**Class - Unhedged**

**Benchmark Morningstar**  
 Morningstar Global Technology Target  
 Market Exposure NR USD  
 Usato nel Report

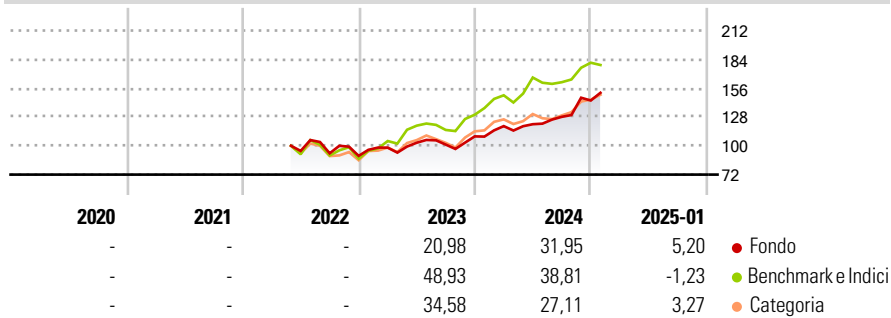
**Benchmark Dichiarato**  
 MSCI ACWI NR USD

**Morningstar Rating™**  
 Senza rating

## Obiettivo d'Investimento Dichiarato

The Portfolio seeks to achieve long-term capital appreciation through investing primarily in a portfolio of global equity holdings that are involved in or derive benefit from the Next Generation Space Economy.

## Rendimenti



## Misure di Rischio

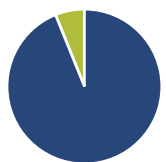
3Y Alpha	-	3Y Sharpe Ratio	-
3Y Beta	-	3Y Std Dev	-
3Y R-Squared	-	3Y Risk	-
3Y Info Ratio	-	5Y Risk	-
3Y Tracking Error	-	10Y Risk	-

Basati su Morningstar Global Technology Target Market Exposure NR USD (dove applicabile)

Rend. Cumulati %	Fondo	Bmk	Cat	Rendimenti Trimestrali %	Q1	Q2	Q3	Q4
3-Mesi	16,08	8,02	10,43	2025	-	-	-	-
6-Mesi	34,58	17,63	22,66	2024	9,15	1,53	5,96	12,37
1-Anno	38,45	26,47	26,68	2023	8,84	4,89	-1,77	7,88
3-Anni Ann.ti	-	-	-	2022	-	-	-2,43	-2,69
5-Anni Ann.ti	-	-	-	2021	-	-	-	-
10-Anni Ann.ti	-	-	-					

Rendimenti aggiornati al 04/02/2025

## Portafoglio 31/12/2024



Asset Allocation %	Netta
Azioni	93,89
Obbligazioni	0,00
Liquidità	6,11
Altro	0,00

## Style Box

### Azionaria

Style	Value	Blend	Growth	Capitalizz.
Large				Mid
Medium				Small
Small				

Value Blend Growth

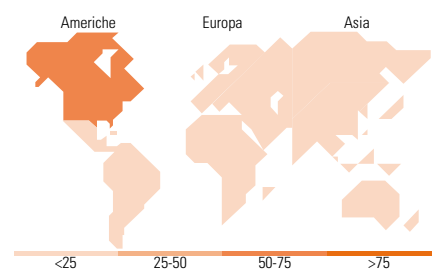
Style

## Mkt Cap %

Fondo	Fondo
Giant	21,29
Large	37,47
Medium	18,38
Small	14,18
Micro	8,68

## Capitalizzazione media di mercato

Fondo	Fondo
Ave Mkt Cap USD	31.076,06



## Titoli principali

Nome	Settore	%
Rocket Lab USA Inc		6,70
MDA Space Ltd		3,33
Amphenol Corp Class A		3,16
Motorola Solutions Inc		2,94
Airbus SE		2,91
AST SpaceMobile Inc Ordinary...		2,81
Keysight Technologies Inc		2,79
Qualcomm Inc		2,75
Teledyne Technologies Inc		2,72
Singapore Technologies...		2,71
% Primi 10 Titoli sul Patrimonio		32,83
Numero Complessivo di Titoli Azionari		45
Numero Complessivo di Titoli Obbligazionari		0

## Distribuzione Settoriale %

Distribuzione Settoriale %	Fondo
<b>Ciclico</b>	<b>6,74</b>
Materie Prime	2,31
Beni di Consumo Ciclici	2,74
Finanza	1,69
Immobiliare	-
<b>Sensibile</b>	<b>93,26</b>
Telecomunicazioni	2,51
Energia	-
Beni Industriali	47,92
Tecnologia	42,83
<b>Difensivo</b>	<b>0,00</b>
Beni Difensivi	-
Salute	-
Servizi di Pubblica Utilità	-

## Ripartizione Geografica %

Ripartizione Geografica %	Fondo
<b>America</b>	<b>68,92</b>
Stati Uniti	65,37
Canada	3,54
America Latina e Centrale	0,00
<b>Europa</b>	<b>15,68</b>
Regno Unito	2,83
Europa Occidentale - Euro	12,85
Europa Occidentale - Non Euro	0,00
Europa dell'Est	0,00
Africa	0,00
Medio Oriente	0,00
<b>Asia</b>	<b>15,40</b>
Giappone	10,17
Australasia	0,00
Asia - Paesi Sviluppati	5,23
Asia - Emergente	0,00

## Anagrafica

Società di Gestione	Neuberger Berman Asset Management Ireland Limited	Patrimonio Classe (Mln)	30,85 EUR	Investimento Min. Ingresso	1.000 EUR
		(04/02/2025)		Investimento Min. Successivo	-
		Domicilio	IRLANDA	T.E.R.	2,70%
Telefono	-	Valuta del Fondo	EUR	Spese correnti	2,70%
Web	-	UCITS	Si	Commissione di incentivo	-
Data di Partenza	10/05/2022	Inc/Acc	Acc		
Nome del Gestore	-	ISIN	IE000RHGM613		
Data Inizio Gestione	10/05/2022				
NAV (04/02/2025)	EUR 15,88				

# Neuberger Berman Next Generation Space Economy Fund EUR M Accumulating

Patrimonio Netto (Mln) 58,66 USD

**Class - Unhedged**

---