

# Neuberger Berman Next Generation Space Economy Fund USD A Accumulating Class

**Categoria Morningstar™**

Azionari Settore Tecnologia

**Benchmark Morningstar**
Morningstar Global Technology NR USD  
Usato nel Report
**Benchmark Dichiarato**

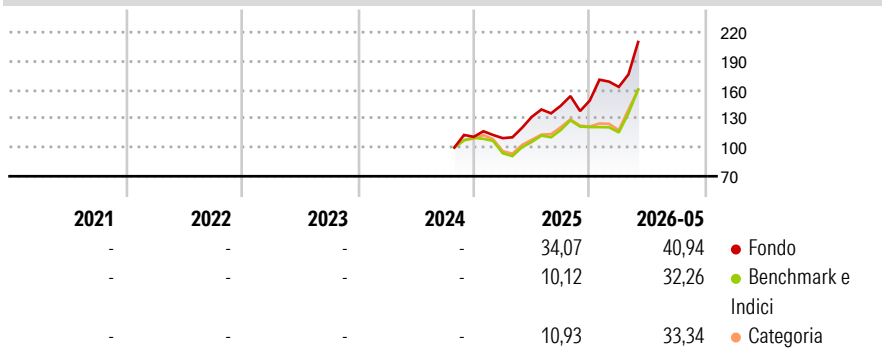
MSCI ACWI NR USD

**Morningstar Rating™**

Senza rating

**Obiettivo d'Investimento Dichiarato**

The Portfolio seeks to achieve long-term capital appreciation through investing primarily in a portfolio of global equity holdings that are involved in or derive benefit from the Next Generation Space Economy.

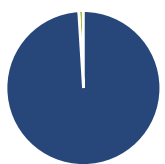
**Rendimenti**

**Misure di Rischio**

3Y Alpha	-	3Y Sharpe Ratio	-
3Y Beta	-	3Y Std Dev	-
3Y R-Squared	-	3Y Risk	-
3Y Info Ratio	-	5Y Risk	-
3Y Tracking Error	-	10Y Risk	-

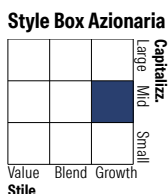
Basati su Morningstar Global Technology NR USD (dove applicabile)

Rend. Cumulati %	Fondo	Bmk	Cat	Rendimenti Trimestrali %	Q1	Q2	Q3	Q4
3-Mesi	5,65	34,27	37,96	2026	9,51	-	-	-
6-Mesi	17,22	30,98	48,69	2025	-1,20	20,19	8,80	3,78
1-Anno	39,89	54,72	86,43	2024	-	-	-	-
3-Anni Ann.ti	-	-	-	2023	-	-	-	-
5-Anni Ann.ti	-	-	-	2022	-	-	-	-
10-Anni Ann.ti	-	-	-					

Rendimenti aggiornati al 23/06/2026

**Portafoglio 31/05/2026**

**Asset Allocation %**

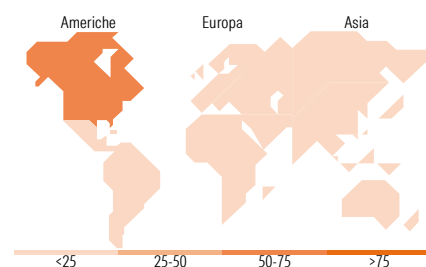
Azioni	99,01
Obbligazioni	0,00
Liquidità	0,99
Altro	0,00

**Netta**

**Mkt Cap %**

Giant	15,25
Large	24,42
Medium	43,35
Small	15,61
Micro	1,36

**Capitalizzazione media di mercato**

Ave Mkt Cap USD	37.664,98
-----------------	-----------


**Titoli principali**

Nome	Settore	%
Rocket Lab Corp	🔧	7,93
Planet Labs PBC Class A	🔧	6,51
AST SpaceMobile Inc Ordinary...	📄	5,20
SKY Perfect JSAT Corp	📄	3,91
MDA Space Ltd	🔧	3,19
Indra Sistemas SA SHS Class...	📄	2,65
Redwire Corp	🔧	2,63
Viasat Inc	📄	2,52
Kratos Defense & Security...	🔧	2,17
Avio SpA	🔧	2,16
% Primi 10 Titoli sul Patrimonio		38,88
Numero Complessivo di Titoli Azionari		56
Numero Complessivo di Titoli Obbligazionari		0

**Distribuzione Settoriale %**

	Fondo
<b>Ciclico</b>	<b>6,03</b>
Materie Prime	3,17
Beni di Consumo Ciclici	2,02
Finanza	0,84
Immobiliare	-
<b>Sensibile</b>	<b>93,97</b>
Telecomunicazioni	9,18
Energia	-
Beni Industriali	49,42
Tecnologia	35,36
<b>Difensivo</b>	<b>0,00</b>
Beni Difensivi	-
Salute	-
Servizi di Pubblica Utilità	-

**Ripartizione Geografica %**

	Fondo
<b>America</b>	<b>64,94</b>
Stati Uniti	61,71
Canada	3,22
America Latina e Centrale	0,00
<b>Europa</b>	<b>18,12</b>
Regno Unito	3,70
Europa Occidentale - Euro	12,92
Europa Occidentale - Non Euro	1,50
Europa dell'Est	0,00
Africa	0,00
Medio Oriente	0,00
<b>Asia</b>	<b>16,95</b>
Giappone	9,77
Australasia	0,00
Asia - Paesi Sviluppati	6,48
Asia - Emergente	0,69

**Anagrafica**

Società di Gestione	Neuberger Berman Asset Management Ireland Limited	Patrimonio Classe (Mln)	17,95 EUR	Investimento Min. Ingresso	1.000 EUR
		(19/06/2026)		Investimento Min. Successivo	-
		Domicilio	IRLANDA	T.E.R.	1,84%
Telefono	-	Valuta del Fondo	USD	Spese correnti	1,90%
Web	-	UCITS	Si	Commissione di incentivo	-
Data di Partenza	30/10/2024	Inc/Acc	Acc		
Nome del Gestore	-	ISIN	IE0000XYD857		
Data Inizio Gestione	10/05/2022				
NAV (23/06/2026)	USD 18,56				

[See disclosures for more details](#)

© 2026 Morningstar Italia. Tutti i diritti sono riservati. Le informazioni qui contenute: (1) sono proprietà di Morningstar, (2) non possono essere copiate, (3) non costituiscono consiglio di investimento; (4) sono fornite con scopi informativi; (5) sono ritenute attendibili da Morningstar che, pertanto, ne garantisce il maggior grado di accuratezza e completezza possibile, fatto salvo il caso in cui queste Le siano state fornite in modo errato e/o non completo dalle relative società prodotte; (6) sono estratte dai dati del fondo disponibili e riferiti a date temporali diverse. Morningstar non è responsabile per qualunque danno o perdita derivante da qualunque uso delle informazioni e chi visiona tali informazioni sarà responsabile dell'uso che andrà a farne. Non vi è naturalmente garanzia alcuna che i risultati del passato trovino un riscontro nel futuro.

# Neuberger Berman Next Generation Space Economy Fund USD A Accumulating Class

Patrimonio Netto (Mln) 697,48 USD

(31/05/2026)