

# Neuberger Berman Next Generation Space Economy Fund EUR A Accumulating Class

Categoria Morningstar™  
Unhedged

Benchmark Morningstar  
Morningstar Global Technology NR USD  
Usato nel Report

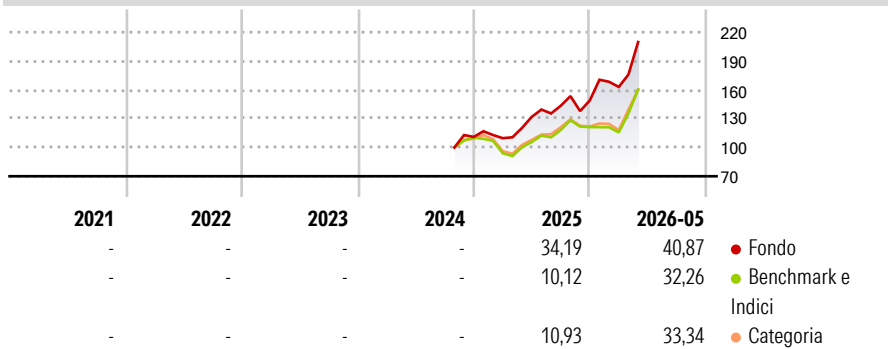
Benchmark Dichiarato  
MSCI ACWI NR USD

Morningstar Rating™  
Senza rating

## Obiettivo d'Investimento Dichiarato

The Portfolio seeks to achieve long-term capital appreciation through investing primarily in a portfolio of global equity holdings that are involved in or derive benefit from the Next Generation Space Economy.

## Rendimenti



## Misure di Rischio


3Y Alpha	-	3Y Sharpe Ratio	-
3Y Beta	-	3Y Std Dev	-
3Y R-Squared	-	3Y Risk	-
3Y Info Ratio	-	5Y Risk	-
3Y Tracking Error	-	10Y Risk	-

Basati su Morningstar Global Technology NR USD (dove applicabile)

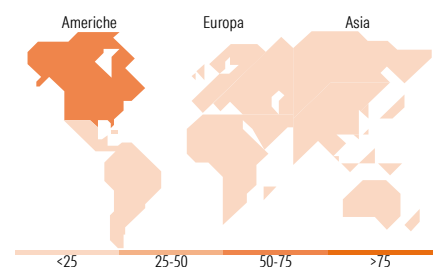
Rend. Cumulati %	Fondo	Bmk	Cat	Rendimenti Trimestrali %	Q1	Q2	Q3	Q4
3-Mesi	5,93	23,98	26,93	2026	9,47	-	-	-
6-Mesi	24,48	20,75	29,78	2025	-1,19	20,26	8,77	3,82
1-Anno	45,36	45,67	63,67	2024	-	-	-	-
3-Anni Ann.ti	-	-	-	2023	-	-	-	-
5-Anni Ann.ti	-	-	-	2022	-	-	-	-
10-Anni Ann.ti	-	-	-					

Rendimenti aggiornati al 10/06/2026

## Portafoglio 30/04/2026



Style Box Azionaria	Mkt Cap %	Fondo
Giant		15,97
Large		27,26
Medium		33,00
Small		21,66
Micro		2,11
Capitalizzazione media di mercato		Fondo
Ave Mkt Cap USD		33.201,93



## Titoli principali

Nome	Settore	%
Rocket Lab Corp		6,22
Planet Labs PBC Class A		6,21
AST SpaceMobile Inc Ordinary...		4,47
SKY Perfect JSAT Corp		4,02
Hyundai Rotem Co		3,16
MDA Space Ltd		2,88
Mitsubishi Heavy Industries...		2,75
Kratos Defense & Security...		2,56
Singapore Technologies...		2,45
EchoStar Corp Class A		2,31
% Primi 10 Titoli sul Patrimonio		37,04
Numero Complessivo di Titoli Azionari		54
Numero Complessivo di Titoli Obbligazionari		0

## Distribuzione Settoriale %

	Fondo
<b>Ciclico</b>	<b>5,43</b>
Materie Prime	2,80
Beni di Consumo Ciclici	1,61
Finanza	1,02
Immobiliare	-
<b>Sensibile</b>	<b>94,57</b>
Telecomunicazioni	10,38
Energia	-
Beni Industriali	52,74
Tecnologia	31,45
<b>Difensivo</b>	<b>0,00</b>
Beni Difensivi	-
Salute	-
Servizi di Pubblica Utilità	-

## Ripartizione Geografica %

	Fondo
<b>America</b>	<b>63,37</b>
Stati Uniti	60,41
Canada	2,96
America Latina e Centrale	0,00
<b>Europa</b>	<b>17,57</b>
Regno Unito	3,80
Europa Occidentale - Euro	13,77
Europa Occidentale - Non Euro	0,00
Europa dell'Est	0,00
Africa	0,00
Medio Oriente	0,00
<b>Asia</b>	<b>19,06</b>
Giappone	10,93
Australasia	0,00
Asia - Paesi Sviluppati	8,13
Asia - Emergente	0,00

## Anagrafica

Società di Gestione	Neuberger Berman Asset Management Ireland Limited	Patrimonio Classe (Mln)	5,13 EUR	Investimento Min. Ingresso	1.000.000 EUR
		(10/06/2026)		Investimento Min. Successivo	-
		Domicilio	IRLANDA	T.E.R.	1,85%
Telefono	-	Valuta del Fondo	EUR	Spese correnti	1,90%
Web	-	UCITS	Si	Commissione di incentivo	-
Data di Partenza	30/10/2024	Inc/Acc	Acc		
Nome del Gestore	-	ISIN	IE00018YKVN0		
Data Inizio Gestione	10/05/2022				
NAV (10/06/2026)	EUR 17,85				

See disclosures for more details

© 2026 Morningstar Italia. Tutti i diritti sono riservati. Le informazioni qui contenute: (1) sono proprietà di Morningstar, (2) non possono essere copiate, (3) non costituiscono consiglio di investimento; (4) sono fornite con scopi informativi; (5) sono ritenute attendibili da Morningstar che, pertanto, ne garantisce il maggior grado di accuratezza e completezza possibile, fatto salvo il caso in cui queste Le siano state fornite in modo errato e/o non completo dalle relative società prodotte; (6) sono estratte dai dati del fondo disponibili e riferiti a date temporali diverse. Morningstar non è responsabile per qualunque danno o perdita derivante da qualunque uso delle informazioni e chi visiona tali informazioni sarà responsabile dell'uso che andrà a farne. Non vi è naturalmente garanzia alcuna che i risultati del passato trovino un riscontro nel futuro.

# Neuberger Berman Next Generation Space Economy Fund EUR A Accumulating Class

Patrimonio Netto (Mln)

510,73 USD

**Unhedged**

---

[See disclosures for more details](#)

© 2026 Morningstar Italia. Tutti i diritti sono riservati. Le informazioni qui contenute: (1) sono proprietà di Morningstar, (2) non possono essere copiate, (3) non costituiscono consiglio di investimento; (4) sono fornite con scopi informativi; (5) sono ritenute attendibili da Morningstar che, pertanto, ne garantisce il maggior grado di accuratezza e completezza possibile, fatto salvo il caso in cui queste Le siano state fornite in modo errato e/o non completo dalle relative società prodotte; (6) sono estratte dai dati del fondo disponibili e riferiti a date temporali diverse. Morningstar non è responsabile per qualunque danno o perdita derivante da qualunque uso delle informazioni e chi visiona tali informazioni sarà responsabile dell'uso che andrà a farne. Non vi è naturalmente garanzia alcuna che i risultati del passato trovino un riscontro nel futuro.