

# CPR Invest - Global Disruptive Opportunities Class A2 H1 EUR Acc

**Categoria Morningstar™**

Azionari Altri Settori

**Benchmark Morningstar**
Not Categorized  
Usato nel Report
**Benchmark Dichiarato**

MSCI World NR EUR

**Morningstar Rating™**

Senza rating

**Obiettivo d'Investimento Dichiarato**

La strategia di investimento del Comparto si propone di selezionare titoli di Società ritenute "game changer", ossia società innovative che creano un nuovo mercato (nuovi prodotti, servizi, soluzioni, canali di distribuzione, ecc.) in grado di sfidare e superare i modelli economici esistenti. I titoli traggono vantaggio da modifiche strutturali legate a questa "disruption" (perturbazione), in tutti i Paesi, compresi i mercati emergenti. Perturbazione che potrebbe altresì verificarsi in tutti i settori economici, ad esempio, l'assistenza sanitaria, la e-economy, la tecnologia, il settore industriale, ambientale, finanziario e molti altri. Il Comparto utilizza un mix di approcci top-down e bottom-up.

**Misure di Rischio**

3Y Alpha	-	3Y Sharpe Ratio	0,48
3Y Beta	-	3Y Std Dev	17,67
3Y R-Squared	-	3Y Risk	-
3Y Info Ratio	-	5Y Risk	-
3Y Tracking Error	-	10Y Risk	-

**Rendimenti**

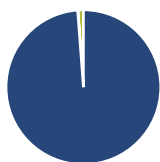
**Rend. Cumulati %**

3-Mesi	-1,43
6-Mesi	-0,55
1-Anno	25,39
3-Anni Ann.ti	15,14
5-Anni Ann.ti	-
10-Anni Ann.ti	-

Rendimenti aggiornati al 15/04/2026

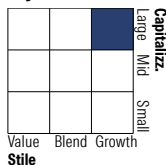
**Rendimenti**

<b>Trimestrali %</b>	<b>Q1</b>	<b>Q2</b>	<b>Q3</b>	<b>Q4</b>
2026	-10,52	-	-	-
2025	-12,58	13,74	4,49	1,35
2024	10,62	3,39	1,78	5,34
2023	10,83	9,04	-6,69	14,07
2022	-	-	-10,91	1,59

**Portafoglio 31/01/2026**

**Asset Allocation %**

- Azioni
- Obbligazioni
- Liquidità
- Altro

**Netta**  
101,12  
0,05  
-1,17  
0,00

**Style Box Azionaria**


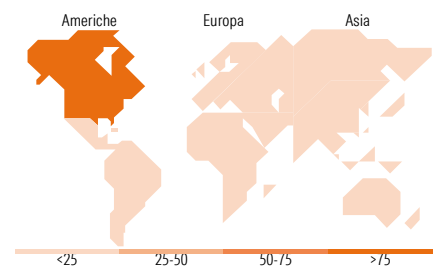
Stile

**Mkt Cap %**

Giant	43,18
Large	39,00
Medium	13,04
Small	4,77
Micro	0,00

**Capitalizzazione media di mercato**

**Fondo**  
Ave Mkt Cap EUR 212.864,05


**Titoli principali**

Nome	Settore	%
NVIDIA Corp		5,99
Amazon.com Inc		5,03
Alphabet Inc Class A		4,24
Taiwan Semiconductor...		3,67
Broadcom Inc		3,19
Hitachi Ltd		3,00
Microsoft Corp		2,91
Boston Scientific Corp		2,91
Arista Networks Inc		2,74
Intuitive Surgical Inc		2,57
% Primi 10 Titoli sul Patrimonio		36,23
Numero Complessivo di Titoli Azionari		69
Numero Complessivo di Titoli Obbligazionari		0

**Distribuzione Settoriale %**

<b>Ciclico</b>	<b>Fondo</b>	<b>16,61</b>
Materie Prime		0,00
Beni di Consumo Ciclici		11,77
Finanza		4,41
Immobiliare		0,43
<b>Sensibile</b>	<b>Fondo</b>	<b>69,66</b>
Telecomunicazioni		5,51
Energia		0,00
Beni Industriali		11,31
Tecnologia		52,84
<b>Difensivo</b>	<b>Fondo</b>	<b>13,73</b>
Beni Difensivi		0,01
Salute		11,34
Servizi di Pubblica Utilità		2,38

**Ripartizione Geografica %**

<b>America</b>	<b>Fondo</b>	<b>79,49</b>
Stati Uniti		77,01
Canada		1,34
America Latina e Centrale		1,13
<b>Europa</b>	<b>Fondo</b>	<b>7,73</b>
Regno Unito		0,85
Europa Occidentale - Euro		6,88
Europa Occidentale - Non Euro		0,00
Europa dell'Est		0,00
Africa		0,00
Medio Oriente		0,00
<b>Asia</b>	<b>Fondo</b>	<b>12,78</b>
Giappone		3,85
Australasia		0,00
Asia - Paesi Sviluppati		5,22
Asia - Emergente		3,72

**Anagrafica**

Società di Gestione	CPR Asset Management	Patrimonio Classe (Mln)	0,01 EUR	Investimento Min. Ingresso	-
Telefono	-	(16/04/2026)	-	Investimento Min. Successivo	-
Web	www.cpr-am.fr	Domicilio	LUSSEMBURGO	T.E.R.	-
Data di Partenza	01/06/2022	Valuta del Fondo	EUR	Spese correnti	2,25%
Nome del Gestore	Wesley Lebeau	UCITS	Si	Commissione di incentivo	-
Data Inizio Gestione	22/12/2016	Inc/Acc	Acc		
NAV (15/04/2026)	EUR 137,57	ISIN	LU2475552696		

# CPR Invest - Global Disruptive Opportunities Class A2 H1 EUR Acc

Patrimonio Netto (Mln) 2.856,92 EUR

(31/01/2026)