

Neuberger Berman Emerging Market Debt - Hard Currency Fund EUR I5 Accumulating

Categoria Morningstar™  
Class Unhedged

Benchmark Morningstar  
Morningstar Emerging Markets Sovereign  
Bond GR USD  
Usato nel Report

Benchmark Dichiarato  
JPM EMBI Global Diversified TR USD

Morningstar Rating™  
★★★★★

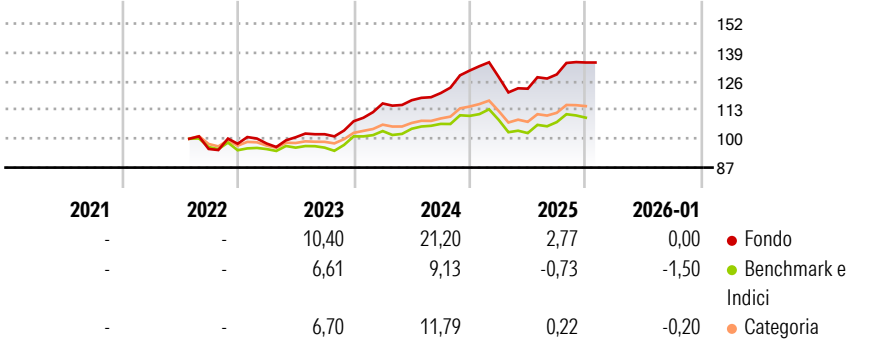
Obiettivo d'Investimento Dichiarato

Il Fondo mira ad aumentare il valore delle sue azioni attraverso una combinazione di crescita e reddito derivante da investimenti denominati in valute forti in obbligazioni sovrane e societarie (titoli di debito) emesse in paesi dei mercati emergenti. Per investimenti denominati in valute forti si intendono investimenti denominati in dollari USA, euro, sterline, yen giapponesi e franchi svizzeri.

Misure di Rischio

3Y Alpha	5,92	3Y Sharpe Ratio	0,91
3Y Beta	0,88	3Y Std Dev	7,71
3Y R-Squared	81,04	3Y Risk	+Med
3Y Info Ratio	1,96	5Y Risk	-
3Y Tracking Error	3,15	10Y Risk	-
Basati su Morningstar Emerging Markets Sovereign Bond GR USD (dove applicabile)			


Rendimenti



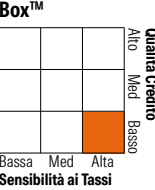
Rend. Cumulati %	Fondo	Bmk	Cat	Rendimenti Trimestrali %	Q1	Q2	Q3	Q4
3-Mesi	1,02	-2,06	0,43	2026	-	-	-	-
6-Mesi	7,09	2,96	5,33	2025	-2,24	-4,13	5,26	4,17
1-Anno	1,98	-2,20	-0,32	2024	7,43	1,26	2,75	8,43
3-Anni Ann.ti	9,95	3,95	5,98	2023	0,10	2,90	1,36	5,75
5-Anni Ann.ti	-	-	-	2022	-	-	-	2,46
10-Anni Ann.ti	-	-	-					

Rendimenti aggiornati al 04/02/2026

Portafoglio 31/12/2025



Fixed Income Style



Fixed Income Sector Weightings %

	Fondo
Governativo	74,42
Societario	21,17
Cartolarizzazioni	0,12
Enti Locali	0,00
Liquidità ed equivalenti	4,45
Derivati	-0,16

Coupon Range %

	Fondo
0 coupon	0,80
Da 0 a 4 cedole	13,08
Da 4 a 6 cedole	32,20
Da 6 a 8 cedole	37,14
Da 8 a 10 cedole	16,25
Da 10 a 12 cedole	0,53
Oltre 12 cedole	0,00

Credit Quality %

	Fond	Credit Quality %	Fond
AAA	4,72	BBB	26,57
AA	2,00	BB	31,00
A	4,88	B	19,09
		Below B	10,20
		Not Rated	1,55

Titoli principali

Nome	Settore	%
F/C Us 5yr Note (Cbt) Mar26	—	10,90
F/C Us 2yr Note (Cbt) Mar26	—	4,71
F/C Us 10yr Note (Cbt)mar26	—	3,04
Petroleos Mexicanos Sa De CV	—	2,27
Ecuador (Republic Of)	—	1,26
Ivory Coast (Republic Of)	—	1,22
Colombia (Republic Of)	—	1,17
Southern Gas Corridor	—	1,16
% Primi 10 Titoli sul Patrimonio		25,72
Numero Complessivo di Titoli Azionari		0
Numero Complessivo di Titoli Obbligazionari		330

Scadenze %

	Fondo
da 1 a 3	4,25
da 3 a 5	14,89
da 5 a 7	12,18
da 7 a 10	26,90
da 10 a 15	16,05
da 15 a 20	1,12
da 20 a 30	20,07
oltre 30	3,26

Anagrafica

Società di Gestione	Neuberger Berman Asset Management Ireland Limited	Patrimonio Classe (Mln)	96,88 EUR	Investimento Min. Ingresso	250.000.000 EUR
Telefono	-	(04/02/2026)		Investimento Min. Successivo	-
Web	-	Domicilio	IRLANDA	T.E.R.	0,42%
Data di Partenza	05/07/2022	Valuta del Fondo	EUR	Spese correnti	0,44%
Nome del Gestore	Bart van der Made	UCITS	Si	Commissione di incentivo	-
Data Inizio Gestione	31/05/2013	Inc/Acc	Acc		
NAV (04/02/2026)	EUR 13,89	ISIN	IE000EFK10A5		
Patrimonio Netto (Mln)	4.162,51 USD				
(31/12/2025)					