

Goldman Sachs Japan Equity Partners Portfolio Other Currency Acc HKD-Hedged

Categoria Morningstar™
(Snap)

Settori

Benchmark Morningstar

Not Categorized
Usato nel Report

Benchmark Dichiarato

TOPIX NR JPY

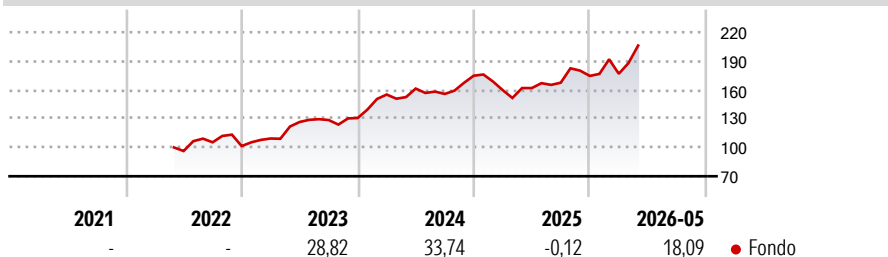
Morningstar Rating™

Senza rating

Obiettivo d'Investimento Dichiarato

The Portfolio seeks long-term capital appreciation by investing primarily in a concentrated portfolio of equity securities of Japanese companies.

Rendimenti



Misure di Rischio

3Y Alpha	-	3Y Sharpe Ratio	1,04
3Y Beta	-	3Y Std Dev	15,35
3Y R-Squared	-	3Y Risk	-
3Y Info Ratio	-	5Y Risk	-
3Y Tracking Error	-	10Y Risk	-

Rend. Cumulati %


Periodo	Rend. Cumulati %
3-Mesi	20,26
6-Mesi	22,46
1-Anno	35,39
3-Anni Ann.ti	19,11
5-Anni Ann.ti	-
10-Anni Ann.ti	-

Rendimenti aggiornati al 24/06/2026

Rendimenti

Periodo	Q1	Q2	Q3	Q4
2026	1,28	-	-	-
2025	-8,61	1,36	3,47	4,21
2024	18,70	4,02	-3,46	12,19
2023	7,81	15,73	1,58	1,63
2022	-	-	9,40	-3,73

Portafoglio 31/03/2026



Style Box Azionaria

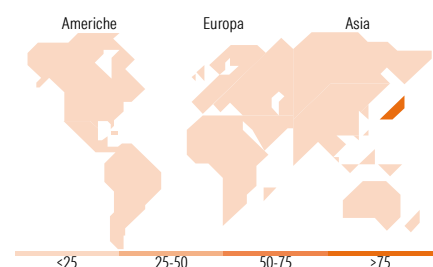


Mkt Cap %

Capitalizzazione	Fondo
Giant	44,12
Large	43,80
Medium	12,08
Small	0,00
Micro	0,00

Capitalizzazione media di mercato

Capitalizzazione media di mercato	Fondo
Ave Mkt Cap JPY	4.776,28
	7,21



Titoli principali

Nome	Settore	%
Mitsubishi UFJ Financial...	Finanza	5,84
Tokio Marine Holdings Inc	Finanza	5,70
Daifuku Co Ltd	Industria	5,27
Sony Group Corp	Consumo	5,06
ASICS Corp	Consumo	4,86
Terumo Corp	Salute	4,75
Ryohin Keikaku Co Ltd	Consumo	4,61
Hoya Corp	Industria	4,46
Sanrio Co Ltd	Consumo	3,85
Hitachi Ltd	Industria	3,81
% Primi 10 Titoli sul Patrimonio		48,20
Numero Complessivo di Titoli Azionari		36
Numero Complessivo di Titoli Obbligazionari		0

Distribuzione Settoriale %

Distribuzione Settoriale %	Fondo
Ciclico	37,44
Materie Prime	1,64
Beni di Consumo Ciclici	21,31
Finanza	14,50
Immobiliare	-
Sensibile	45,01
Telecomunicazioni	4,43
Energia	-
Beni Industriali	16,70
Tecnologia	23,88
Difensivo	17,54
Beni Difensivi	1,06
Salute	16,48
Servizi di Pubblica Utilità	-

Ripartizione Geografica %

Ripartizione Geografica %	Fondo
America	0,00
Stati Uniti	0,00
Canada	0,00
America Latina e Centrale	0,00
Europa	0,00
Regno Unito	0,00
Europa Occidentale - Euro	0,00
Europa Occidentale - Non Euro	0,00
Europa dell'Est	0,00
Africa	0,00
Medio Oriente	0,00
Asia	100,00
Giappone	100,00
Australasia	0,00
Asia - Paesi Sviluppati	0,00
Asia - Emergente	0,00

Anagrafica

Società di Gestione	Goldman Sachs Asset Management B.V.	Patrimonio Classe (Mln)	7,09 HKD	Investimento Min. Ingresso	1.500 EUR
Telefono	+31-703781781	Domicilio	LUSSEMBURGO	Investimento Min. Successivo	-
Web	https://am.gs.com/	Valuta del Fondo	HKD	T.E.R.	-
Data di Partenza	25/05/2022	UCITS	Si	Spese correnti	1,64%
Nome del Gestore	Ichiro Kosuge	Inc/Acc	Acc	Commissione di incentivo	-
Data Inizio Gestione	27/05/2015	ISIN	LU2475587056		
NAV (24/06/2026)	HKD 232,68				
Patrimonio Netto (Mln)	365.738,62 JPY				

(31/03/2026)

See disclosures for more details

© 2026 Morningstar Italia. Tutti i diritti sono riservati. Le informazioni qui contenute: (1) sono proprietà di Morningstar, (2) non possono essere copiate, (3) non costituiscono consiglio di investimento; (4) sono fornite con scopi informativi; (5) sono ritenute attendibili da Morningstar che, pertanto, ne garantisce il maggior grado di accuratezza e completezza possibile, fatto salvo il caso in cui queste Le siano state fornite in modo errato e/o non completo dalle relative società produttrici; (6) sono estratte dai dati del fondo disponibili e riferiti a date temporali diverse. Morningstar non è responsabile per qualunque danno o perdita derivante da qualunque uso delle informazioni e chi visiona tali informazioni sarà responsabile dell'uso che andrà a farne. Non vi è naturalmente garanzia alcuna che i risultati del passato trovino un riscontro nel futuro.

MORNINGSTAR