

# UBAM - 30 Global Leaders Equity UHC USD

## Categoria Morningstar™

Azionari Altri Settori

## Benchmark Morningstar

Not Categorized

Usato nel Report

## Benchmark Dichiarato

MSCI ACWI NR USD

## Morningstar Rating™

Senza rating

### Obiettivo d'Investimento Dichiarato

Il Fondo si prefigge di realizzare la crescita del capitale e generare reddito investendo principalmente in azioni o titoli equivalenti di tutto il mondo, compresi i Paesi emergenti. Il Fondo è gestito attivamente, investe circa 30 posizioni e si concentra su società a grande capitalizzazione di mercato e leader nei loro specifici settori di attività, destinate a generare crescita e livelli ragguardevoli (ossia di qualità costantemente elevata) di Cash Flow Return on Investment (CFROI® Credit Suisse HOLT).

### Misure di Rischio

3Y Alpha	-	3Y Sharpe Ratio	0,40
3Y Beta	-	3Y Std Dev	11,80
3Y R-Squared	-	3Y Risk	-
3Y Info Ratio	-	5Y Risk	-
3Y Tracking Error	-	10Y Risk	-

### Rendimenti



### Rend. Cumulati %

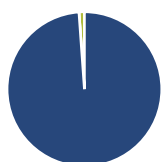
	Fondo
3-Mesi	-2,76
6-Mesi	-1,41
1-Anno	-10,50
3-Anni Ann.ti	5,20
5-Anni Ann.ti	-
10-Anni Ann.ti	-

Rendimenti aggiornati al 28/01/2026

### Rendimenti

	Q1	Q2	Q3	Q4
<b>Trimestrali %</b>				
2026	-	-	-	-
2025	-8,13	-0,89	2,85	0,86
2024	9,22	0,76	-2,21	5,42
2023	5,06	4,65	-1,70	6,30
2022	-	-	1,86	-0,08

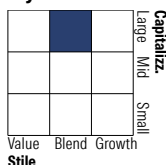
### Portafoglio 31/12/2025



### Asset Allocation %

Azioni	98,87
Obbligazioni	0,00
Liquidità	1,13
Altro	0,00

### Style Box Azionaria

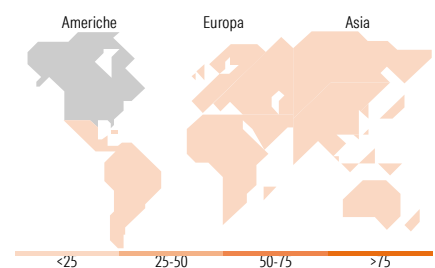


### Mkt Cap %

	Fondo
Giant	48,13
Large	38,01
Medium	13,86
Small	0,00
Micro	0,00

### Capitalizzazione media di mercato

Ave Mkt Cap USD	380.402,86
-----------------	------------



### Titoli principali

Nome	Settore	%
Alphabet Inc Class C	Software	6,81
Microsoft Corp	Software	6,62
NVIDIA Corp	Software	5,37
Amazon.com Inc	Retail	5,36
JPMorgan Chase & Co	Banca	4,29
Taiwan Semiconductor...	Semiconduttori	3,95
AbbVie Inc	Farmaceutici	3,75
Broadcom Inc	Software	3,67
The Goldman Sachs Group Inc	Banca	3,35
Cisco Systems Inc	Software	3,34
% Primi 10 Titoli sul Patrimonio		46,52
Numero Complessivo di Titoli Azionari		30
Numero Complessivo di Titoli Obbligazionari		0

### Distribuzione Settoriale %

	Fondo
<b>Ciclico</b>	<b>36,11</b>
Materie Prime	6,33
Beni di Consumo Ciclici	10,55
Finanza	19,23
Immobiliare	-
<b>Sensibile</b>	<b>48,85</b>
Telecomunicazioni	6,89
Energia	-
Beni Industriali	11,53
Tecnologia	30,43
<b>Difensivo</b>	<b>15,04</b>
Beni Difensivi	6,03
Salute	9,01
Servizi di Pubblica Utilità	-

### Ripartizione Geografica %

	Fondo
<b>America</b>	<b>74,24</b>
Stati Uniti	74,24
Canada	0,00
America Latina e Centrale	0,00
<b>Europa</b>	<b>21,76</b>
Regno Unito	11,06
Europa Occidentale - Euro	8,44
Europa Occidentale - Non Euro	2,26
Europa dell'Est	0,00
Africa	0,00
Medio Oriente	0,00
<b>Asia</b>	<b>4,00</b>
Giappone	0,00
Australasia	0,00
Asia - Paesi Sviluppati	4,00
Asia - Emergente	0,00

### Anagrafica

Società di Gestione	UBP Asset Management (Europe) S.A.	Patrimonio Classe (Mln)	0,96 USD	Investimento Min. Ingresso	-
Telefono	-	Domicilio	LUSSEMBURGO	Investimento Min. Successivo	-
Web	www.ubp.com	Valuta del Fondo	USD	T.E.R.	-
Data di Partenza	19/05/2022	UCITS	Si	Spese correnti	1,47%
Nome del Gestore	-	Inc/Acc	Acc	Commissione di incentivo	-
Data Inizio Gestione	17/01/2013	ISIN	LU1451287574		
NAV (28/01/2026)	USD 140,37				
Patrimonio Netto (Mln)	844,39 USD				