

# Liontrust GF Sustainable Future Global Growth Fund C1 Inc GBP

## Categoria Morningstar™

Azionari Internazionali Large Cap Growth

## Benchmark Morningstar

Morningstar Global Growth Target Market

Exposure NR USD

Usato nel Report

## Benchmark Dichiarato

MSCI World NR USD

## Morningstar Rating™

Senza rating

### Obiettivo d'Investimento Dichiarato

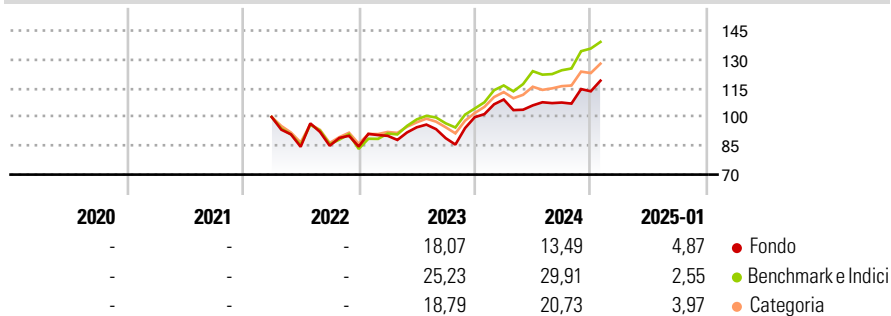
The Fund aims to achieve capital growth over the long term (five years or more) through investment in sustainable securities, predominantly consisting of global equities. In normal conditions, the Fund invests at least 90% of its Net Asset Value in global equities and the Investment Adviser aims to hold a diversified portfolio of such equities. However, the Investment Adviser may decide to hold a more concentrated portfolio at certain times (i.e. where market factors dictate or at times of significant subscriptions and redemptions in the Fund) and it is possible that a substantial portion of the Fund could be invested in cash or Money Market Instruments.

### Misure di Rischio

3Y Alpha	-	3Y Sharpe Ratio	-
3Y Beta	-	3Y Std Dev	-
3Y R-Squared	-	3Y Risk	-
3Y Info Ratio	-	5Y Risk	-
3Y Tracking Error	-	10Y Risk	-

Basati su Morningstar Global Growth Target Market Exposure NR USD (dove applicabile)

### Rendimenti

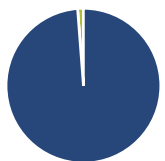


Rend. Cumulati %	Fondo	Bmk	Cat
3-Mesi	11,17	10,82	8,72
6-Mesi	10,45	19,52	14,52
1-Anno	17,19	25,84	19,70
3-Anni Ann.ti	-	-	-
5-Anni Ann.ti	-	-	-
10-Anni Ann.ti	-	-	-

Rendimenti aggiornati al 31/01/2025

Rendimenti	Q1	Q2	Q3	Q4
2025	-	-	-	-
2024	9,21	-2,81	1,40	5,46
2023	6,59	4,91	-5,97	12,28
2022	-	-15,52	0,66	-0,51
2021	-	-	-	-

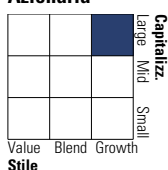
### Portafoglio 31/12/2024



Asset Allocation %	Netta
● Azioni	98,79
● Obbligazioni	0,00
● Liquidità	1,21
● Altro	0,00

### Style Box

#### Azionaria

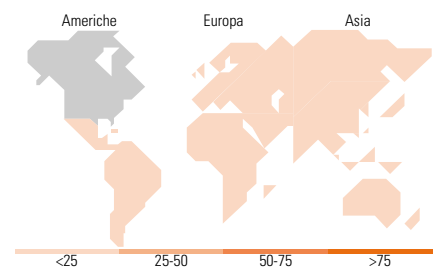


### Mkt Cap %

Fondo	Fondo
Giant	22,49
Large	31,75
Medium	32,14
Small	13,00
Micro	0,62

### Capitalizzazione media di mercato

Fondo	Fondo
Ave Mkt Cap USD	59.977,99



### Titoli principali

Nome	Settore	%
Visa Inc Class A	🏦	4,59
Thermo Fisher Scientific Inc	🏥	3,38
Cadence Design Systems Inc	🏢	3,29
Microsoft Corp	🏢	3,05
Alphabet Inc Class A	🏢	3,00
PTC Inc	🏢	3,00
London Stock Exchange Group...	🏢	2,76
Agilent Technologies Inc	🏥	2,67
Paylocity Holding Corp	🏢	2,63
Intuit Inc	🏢	2,56
% Primi 10 Titoli sul Patrimonio		30,94
Numero Complessivo di Titoli Azionari		48
Numero Complessivo di Titoli Obbligazionari		0

### Distribuzione Settoriale %

Fondo	Fondo
<b>Ciclico</b>	<b>29,78</b>
🏠 Materie Prime	2,20
🛒 Beni di Consumo Ciclici	5,82
🏦 Finanza	19,62
🏠 Immobiliare	2,13
<b>Sensibile</b>	<b>51,87</b>
📡 Telecomunicazioni	5,29
⚡ Energia	-
🏭 Beni Industriali	14,65
💻 Tecnologia	31,92
<b>Difensivo</b>	<b>18,36</b>
🏠 Beni Difensivi	-
🏥 Salute	18,36
🏠 Servizi di Pubblica Utilità	-

### Ripartizione Geografica %

Fondo	Fondo
<b>America</b>	<b>74,98</b>
Stati Uniti	74,98
Canada	0,00
America Latina e Centrale	0,00
<b>Europa</b>	<b>20,57</b>
Regno Unito	4,88
Europa Occidentale - Euro	8,08
Europa Occidentale - Non Euro	7,61
Europa dell'Est	0,00
Africa	0,00
Medio Oriente	0,00
<b>Asia</b>	<b>4,45</b>
Giappone	4,45
Australasia	0,00
Asia - Paesi Sviluppati	0,00
Asia - Emergente	0,00

### Anagrafica

Società di Gestione	Liontrust Investment Partners LLP	Patrimonio Classe (Mln)	0,01 GBP	Investimento Min. Ingresso	1.000 GBP
Telefono	-	(31/01/2025)		Investimento Min. Successivo	1.000 GBP
Web	www.liontrust.co.uk	Domicilio	IRLANDA	T.E.R.	1,62%
Data di Partenza	16/03/2022	Valuta del Fondo	GBP	Spese correnti	-
Nome del Gestore	Peter Michaelis Simon Clements	UCITS	Si	Commissione di incentivo	-
		Inc/Acc	Inc		
		ISIN	IE00BK6SHD97		

# Liontrust GF Sustainable Future Global Growth Fund C1 Inc GBP

---

	Chris Foster
Data Inizio Gestione	12/11/2019
NAV (31/01/2025)	GBP 12,27
Patrimonio Netto (Mln)	101,94 USD
(31/12/2024)	