

Amundi Soluzioni Italia - Obbligazionario Ripresa Globale 09/2026 W EUR AD

Categoria Morningstar™

Fixed Term Bond

Benchmark Morningstar
Not Categorized
Usato nel Report
Benchmark Dichiarato

N/A

Morningstar Rating™

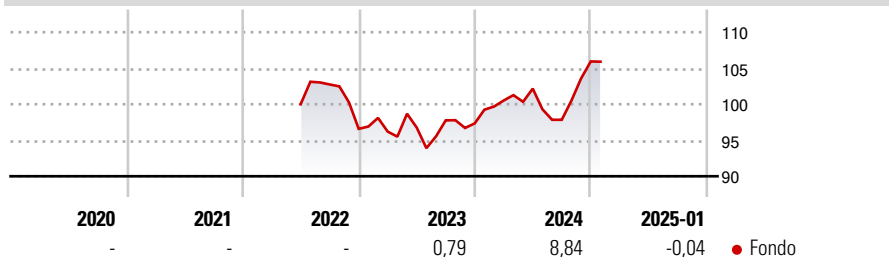
Senza rating

Obiettivo d'Investimento Dichiarato

L'obiettivo di questo Comparto è quello di generare reddito e di conseguire una rivalutazione del capitale nel periodo consigliato di detenzione dell'investimento, investendo principalmente in un'ampia gamma di titoli di debito societari e strumenti finanziari a essi collegati con rating Investment Grade e Sub-Investment Grade denominati in qualsiasi valuta, nonché in strumenti del mercato monetario.

Misure di Rischio

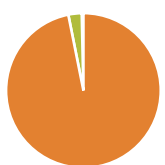
3Y Alpha	-	3Y Sharpe Ratio	-
3Y Beta	-	3Y Std Dev	-
3Y R-Squared	-	3Y Risk	-
3Y Info Ratio	-	5Y Risk	-
3Y Tracking Error	-	10Y Risk	-

Rendimenti

Misure di Rischio


3Y Alpha	-	3Y Sharpe Ratio	-
3Y Beta	-	3Y Std Dev	-
3Y R-Squared	-	3Y Risk	-
3Y Info Ratio	-	5Y Risk	-
3Y Tracking Error	-	10Y Risk	-

Rend. Cumulati %	Fondo	Rendimenti	Q1	Q2	Q3	Q4
3-Mesi	5,37	Trimestrali %				
6-Mesi	6,65	2025	-	-	-	-
1-Anno	6,71	2024	3,27	1,63	-4,23	8,28
3-Anni Ann.ti	-	2023	-0,39	0,58	1,03	-0,43
5-Anni Ann.ti	-	2022	-	-	2,74	-6,00
10-Anni Ann.ti	-	2021	-	-	-	-

Rendimenti aggiornati al 31/01/2025

Portafoglio 31/12/2024


Asset Allocation %	Netta
● Azioni	0,00
● Obbligazioni	97,54
● Liquidità	2,81
● Altro	-0,35

Fixed Income
Style Box™


Sensibilità ai Tassi

Duration Effettiva	Fondo	Credit Quality %	Fond	Credit Quality %	Fond
Duration Effettiva	-		0		0
Maturità effettiva	-				
Qualità Credito Media	-				

Titoli principali

Nome	Settore	%
Nissan Motor Acceptance Co...	-	2,25
ENEL Finance International...	-	2,20
BNP Paribas SA 1.125%	-	2,19
Nomura Holdings Inc. 1.653%	-	2,19
Athene Global Funding 1.608%	-	2,18
Volkswagen Leasing GmbH 1.5%	-	2,18
The Boeing Company 2.196%	-	2,18
Wells Fargo & Co. 2%	-	2,18
Southern California Edison...	-	2,17
MPLX LP 1.75%	-	2,17
% Primi 10 Titoli sul Patrimonio		21,87
Numero Complessivo di Titoli Azionari		0
Numero Complessivo di Titoli Obbligazionari		71

Fixed Income Sector Weightings %

	Fondo
🏛️ Governativo	0,00
⚙️ Societario	96,57
🏠 Cartolarizzazioni	0,63
🏢 Enti Locali	0,00
🏠 Liquidità ed equivalenti	3,80
📄 Derivati	-1,01
Coupon Range %	Fondo
0 coupon	0,00
Da 0 a 4 cedole	69,35
Da 4 a 6 cedole	21,46
Da 6 a 8 cedole	8,74
Da 8 a 10 cedole	0,45
Da 10 a 12 cedole	0,00
Oltre 12 cedole	0,00

Scadenze %

	Fondo
da 1 a 3	82,93
da 3 a 5	2,99
da 5 a 7	0,00
da 7 a 10	0,00
da 10 a 15	0,00
da 15 a 20	0,00
da 20 a 30	3,28
oltre 30	0,00

Anagrafica

Società di Gestione	Amundi SGR S.p.A.	Patrimonio Classe (Mln)	66,50 EUR	Investimento Min. Ingresso	-
Telefono	+39 02 00651	(31/01/2025)		Investimento Min. Successivo	-
Web	https://www.amundi.it/	Domicilio	LUSSEMBURGO	T.E.R.	-
Data di Partenza	30/06/2022	Valuta del Fondo	EUR	Spese correnti	0,93%
Nome del Gestore	-	UCITS	Si	Commissione di incentivo	-
Data Inizio Gestione	-	Inc/Acc	Inc		
NAV (31/01/2025)	EUR 5,30	ISIN	LU2340083158		
Patrimonio Netto (Mln)	122,89 EUR				

(31/12/2024)