

# BCC Investment Partners SICAV - Blackrock Meta 2024 A EUR Inc

## Categoria Morningstar™

Bilanciati Altro

## Benchmark Morningstar

Not Categorized  
Usato nel Report

## Benchmark Dichiarato

N/A

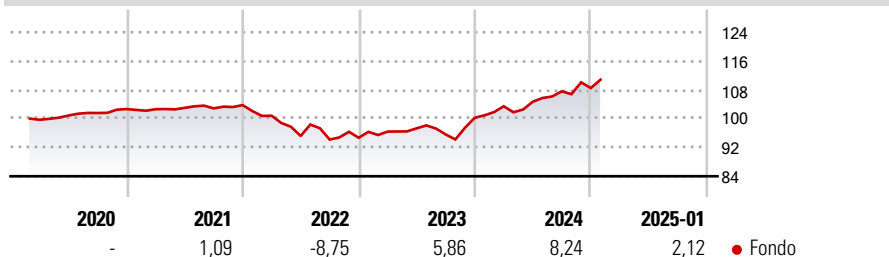
## Morningstar Rating™

Senza rating

### Obiettivo d'Investimento Dichiarato

The investment objective of the Company as regards the Sub-Fund is to achieve a total return in the medium to long term.

### Rendimenti



### Misure di Rischio

3Y Alpha	-	3Y Sharpe Ratio	0,10
3Y Beta	-	3Y Std Dev	5,95
3Y R-Squared	-	3Y Risk	-
3Y Info Ratio	-	5Y Risk	-
3Y Tracking Error	-	10Y Risk	-

### Rend. Cumulati %

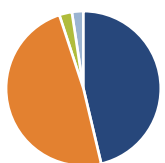
Periodo	Rendimento (%)
3-Mesi	3,36
6-Mesi	6,15
1-Anno	9,23
3-Anni Ann.ti	2,93
5-Anni Ann.ti	-
10-Anni Ann.ti	-

Rendimenti aggiornati al 04/02/2025

### Rendimenti

Periodo	Q1	Q2	Q3	Q4
2025	-	-	-	-
2024	3,19	1,21	2,78	0,83
2023	1,82	0,94	-1,75	4,84
2022	-2,85	-5,57	-1,05	0,52
2021	-0,04	0,37	-0,14	0,89

### Portafoglio 31/12/2024

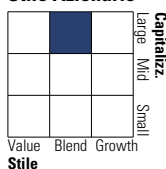


### Asset Allocation %

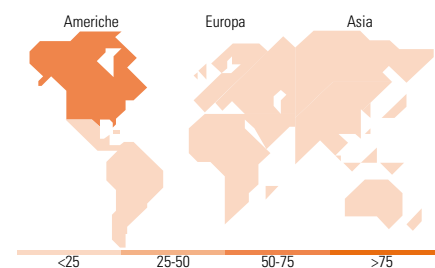
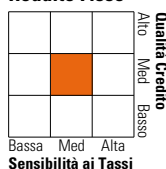
Azioni	46,30
Obbligazioni	48,65
Liquidità	2,65
Altro	2,40

### Morningstar Style Box®

#### Stile Azionario



#### Reddito Fisso



### Titoli principali

Nome	Settore	%
iShares S&P 500 EUR Hedged...	-	15,95
iShares € Govt Bond Climate...	-	15,23
iShares MSCI USA ESG Enh ETF...	-	15,06
iShares eb.rexx® Gov Grmny...	-	6,45
iShares € Corp Bond ESG ETF...	-	6,42
iShares \$ Treasury Bd 1-3yr...	-	5,45
iShares MSCI EM IMI ESG Scrn...	-	4,43
iShares JP Morgan \$ EM Bond...	-	4,40
iShares MSCI EurpQualDiv ESG...	-	4,28
iShares \$ Trs Bd 7-10yr ETF...	-	3,44
% Primi 10 Titoli sul Patrimonio		81,12
Numero Complessivo di Titoli Azionari		0
Numero Complessivo di Titoli Obbligazionari		0

### Distribuzione Settoriale %

Settore	Fondo
Ciclico	35,03
Sensibile	46,81
Difensivo	18,16

### Fixed Income Sector Weightings %

Settore	Fondo
Governativo	69,49
Societario	25,43
Cartolarizzazioni	0,02
Enti Locali	0,00
Liquidità ed equivalenti	5,92
Derivati	-0,86

### Ripartizione Geografica %

Regione	Fondo
<b>America</b>	<b>69,23</b>
Stati Uniti	68,51
Canada	0,07
America Latina e Centrale	0,66
<b>Europa</b>	<b>15,90</b>
Regno Unito	3,12
Europa Occidentale - Euro	7,24
Europa Occidentale - Non Euro	4,33
Europa dell'Est	0,20
Africa	0,30
Medio Oriente	0,72
<b>Asia</b>	<b>14,87</b>
Giappone	4,85
Australasia	1,49
Asia - Paesi Sviluppati	3,72
Asia - Emergente	4,80

### Anagrafica

Società di Gestione	BlackRock Investment Management (UK) Ltd.	Patrimonio Classe (Mln)	258,55 EUR	Investimento Min. Ingresso	1.000 EUR
Telefono	020 7743 3000	Domicilio	LUSSEMBURGO	Investimento Min. Successivo	-
Web	www.blackrock.co.uk	Valuta del Fondo	EUR	T.E.R.	-
Data di Partenza	26/08/2022	UCITS	Si	Spese correnti	1,19%
Nome del Gestore	-	Inc/Acc	Inc	Commissione di incentivo	0,00%
Data Inizio Gestione	-	ISIN	LU2342990186		
NAV (04/02/2025)	EUR 106,32				
Patrimonio Netto (Mln)	272,53 EUR				

(31/12/2024)