

# BCC Investment Partners SICAV - Templeton Crescita Dinamica A2 EUR Inc

## Categoria Morningstar™

Bilanciati Altro

## Benchmark Morningstar

Not Categorized  
Usato nel Report

## Benchmark Dichiarato

N/A

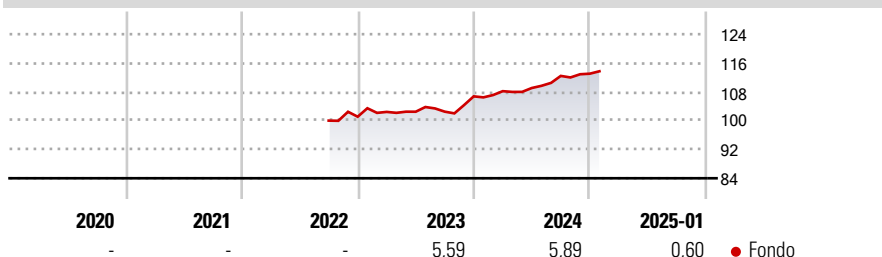
## Morningstar Rating™

Senza rating

### Obiettivo d'Investimento Dichiarato

The investment objective of the Sub-Fund is to provide positive total returns.

### Rendimenti



### Misure di Rischio

3Y Alpha	-	3Y Sharpe Ratio	-
3Y Beta	-	3Y Std Dev	-
3Y R-Squared	-	3Y Risk	-
3Y Info Ratio	-	5Y Risk	-
3Y Tracking Error	-	10Y Risk	-

### Rend. Cumulati %

Periodo	Fondo
3-Mesi	1,68
6-Mesi	3,66
1-Anno	6,41
3-Anni Ann.ti	-
5-Anni Ann.ti	-
10-Anni Ann.ti	-

Rendimenti aggiornati al 04/02/2025

### Rendimenti

Periodo	Q1	Q2	Q3	Q4
<b>Trimestrali %</b>				
2025	-	-	-	-
2024	1,34	0,82	3,08	0,54
2023	1,32	0,05	0,01	4,15
2022	-	-	-	1,09
2021	-	-	-	-

### Portafoglio 31/12/2024

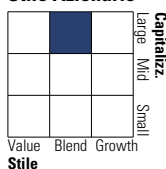


### Asset Allocation %

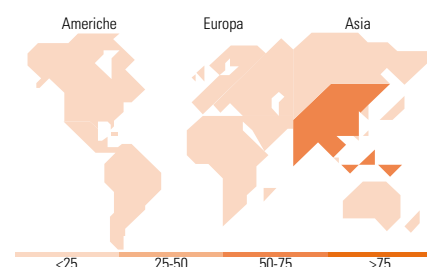
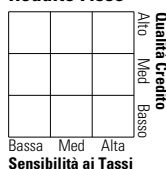
Azioni	18,72
Obbligazioni	73,85
Liquidità	7,24
Altro	0,19

### Morningstar Style Box®

#### Stile Azionario



#### Reddito Fisso



### Titoli principali

Nome	Settore	%
Templeton Emerging Markets...	-	8,32
Templeton Em Mkts Smr Coms...	-	6,09
Franklin EMs Db Opps Hd Ccy...	-	5,69
Franklin European Ttl Ret...	-	4,07
Franklin EM Corp Dbt Y Mdis...	-	3,68
Franklin Gulf Wealth Bond...	-	3,59
FTGF WA Asian Opps LM EURH...	-	3,55
Franklin Euro Government...	-	3,01
Spain (Kingdom of) 2.15%	-	2,35
Franklin FTSE China UCITS ETF	-	2,32
% Primi 10 Titoli sul Patrimonio		42,67
Numero Complessivo di Titoli Azionari		0
Numero Complessivo di Titoli Obbligazionari		62

### Distribuzione Settoriale %

Settore	Fondo
Ciclico	45,83
Sensibile	41,28
Difensivo	12,90

### Fixed Income Sector Weightings %

Settore	Fondo
Governativo	26,02
Societario	66,54
Cartolarizzazioni	0,51
Enti Locali	0,00
Liquidità ed equivalenti	1,36
Derivati	5,57

### Ripartizione Geografica %

Regione	Fondo
<b>America</b>	<b>8,91</b>
Stati Uniti	0,92
Canada	0,00
America Latina e Centrale	7,99
<b>Europa</b>	<b>13,51</b>
Regno Unito	1,67
Europa Occidentale - Euro	3,09
Europa Occidentale - Non Euro	0,15
Europa dell'Est	1,54
Africa	2,27
Medio Oriente	4,79
<b>Asia</b>	<b>77,57</b>
Giappone	0,00
Australasia	0,00
Asia - Paesi Sviluppati	23,56
Asia - Emergente	54,01

### Anagrafica

Società di Gestione	Franklin Templeton Investment Mngt Ltd	Patrimonio Classe (Mln)	5,55 EUR	Investimento Min. Ingresso	1.000 EUR
Telefono	-	Domicilio	LUSSEMBURGO	Investimento Min. Successivo	-
Web	-	Valuta del Fondo	EUR	T.E.R.	-
Data di Partenza	02/09/2022	UCITS	Si	Spese correnti	1,06%
Nome del Gestore	-	Inc/Acc	Inc	Commissione di incentivo	0,00%
Data Inizio Gestione	-	ISIN	LU2342990426		
NAV (04/02/2025)	EUR 95,14				
Patrimonio Netto (Mln)	53,30 EUR				

(31/12/2024)