

BCC Investment Partners SICAV - Fidelity Global Multi Asset Thematic 50 B-shares:

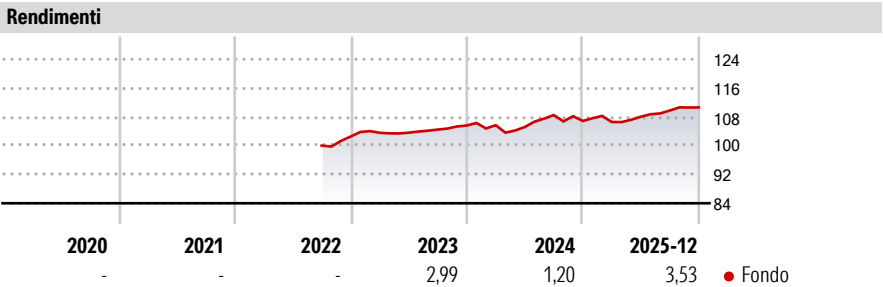
Categoria Morningstar™
accumulating

Benchmark Morningstar
Not Categorized
Usato nel Report

Benchmark Dichiarato
N/A

Morningstar Rating™
Senza rating

Obiettivo d'Investimento Dichiarato
The Sub-Fund aims to achieve capital growth while giving due consideration to the liquidity of assets.

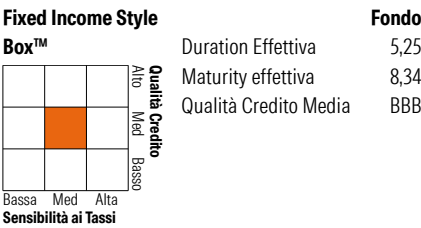
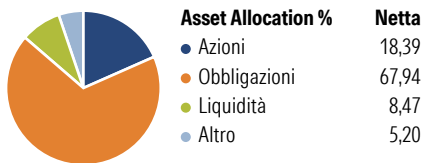


Misure di Rischio			
3Y Alpha	-	3Y Sharpe Ratio	-0,13
3Y Beta	-	3Y Std Dev	2,91
3Y R-Squared	-	3Y Risk	-
3Y Info Ratio	-	5Y Risk	-
3Y Tracking Error	-	10Y Risk	-

Rend. Cumulati %	Fondo	Rendimenti Trimestrali %	Q1	Q2	Q3	Q4
3-Mesi	0,60	2026	-	-	-	-
6-Mesi	2,72	2025	-0,27	1,37	1,59	0,80
1-Anno	3,91	2024	0,09	-0,49	3,16	-1,51
3-Anni Ann.ti	2,33	2023	1,02	0,03	0,83	1,07
5-Anni Ann.ti	-	2022	-	-	-	2,52
10-Anni Ann.ti	-					

Rendimenti aggiornati al 19/01/2026

Portafoglio 30/11/2025



Credit Quality %	Fond o	Credit Quality %	Fond o
AAA	13,22	BBB	31,54
AA	24,95	BB	8,12
A	19,72	B	1,15
		Below B	0,25
		Not Rated	1,03

Titoli principali		
Nome	Settore	%
Fidelity Glb Shrt Dur Inc...	—	15,60
Fidelity Global Bond...	—	14,80
Fidelity Global Corp Bd...	—	11,94
Fidelity US Dollar Bond...	—	11,52
FF - Climate Transition Bond...	—	6,99
Fidelity GIBL Corp Bd Rsh...	—	5,78
Fidelity Euro Bond X-Acc-EUR	—	5,76
Fidelity Global Technology...	—	4,84
Germany (Federal Republic...	—	4,68
FF - Climate Solution I Acc...	—	3,13
% Primi 10 Titoli sul Patrimonio		85,03
Numero Complessivo di Titoli Azionari		0
Numero Complessivo di Titoli Obbligazionari		1

Fixed Income Sector Weightings %	Fondo
Governativo	39,42
Societario	53,54
Cartolarizzazioni	5,68
Enti Locali	0,00
Liquidità ed equivalenti	2,28
Derivati	-0,91
Coupon Range %	Fondo
0 coupon	0,45
Da 0 a 4 cedole	42,95
Da 4 a 6 cedole	43,19
Da 6 a 8 cedole	10,58
Da 8 a 10 cedole	2,55
Da 10 a 12 cedole	0,07
Oltre 12 cedole	0,20

Scadenze %	Fondo
da 1 a 3	11,62
da 3 a 5	24,24
da 5 a 7	14,11
da 7 a 10	18,44
da 10 a 15	3,36
da 15 a 20	1,92
da 20 a 30	8,44
oltre 30	3,39

Anagrafica

Società di Gestione	GAM International Management Limited	Patrimonio Classe (Mln)	131,25 EUR	Investimento Min. Ingresso	1.000 EUR
Telefono	+44 20 74939990	(19/01/2026)		Investimento Min. Successivo	-
Web	www.gam.com	Domicilio	LUSSEMBURGO	T.E.R.	-
Data di Partenza	02/09/2022	Valuta del Fondo	EUR	Spese correnti	1,19%
Nome del Gestore	-	UCITS	Si	Commissione di incentivo	10,00%
Data Inizio Gestione	-	Inc/Acc	Inc		
NAV (19/01/2026)	EUR 100,12	ISIN	LU2342990855		
Patrimonio Netto (Mln)	132,07 EUR				

(30/11/2025)