

BCC Investment Partners SICAV - MS Euro Bond Opportunities A EUR Inc

Categoria Morningstar™

Obbligazionari Flessibili EUR

Benchmark Morningstar
Morningstar Eurozone Core Bond GR EUR N/A
Usato nel Report
Benchmark Dichiarato

N/A

Morningstar Rating™

Senza rating

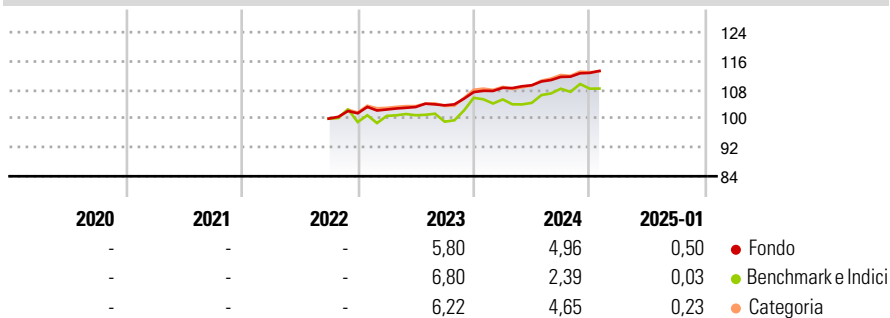
Obiettivo d'Investimento Dichiarato

The Sub-Fund's investment objective is to provide an attractive level of total return, measured in Euro, through the selection of Euro-denominated fixed income securities. The Sub-Fund will seek to achieve the investment objective through allocation across fixed income asset classes as well as through market and instrument selection, including cash and liquidity instruments.

Misure di Rischio

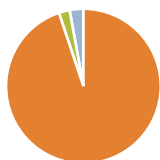
3Y Alpha	-	3Y Sharpe Ratio	-
3Y Beta	-	3Y Std Dev	-
3Y R-Squared	-	3Y Risk	-
3Y Info Ratio	-	5Y Risk	-
3Y Tracking Error	-	10Y Risk	-

Basati su Morningstar Eurozone Core Bond GR EUR (dove applicabile)

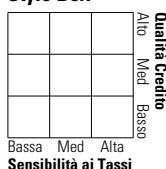
Rendimenti


Rend. Cumulati %	Fondo	Bmk	Cat	Rendimenti Trimestrali %	Q1	Q2	Q3	Q4
3-Mesi	1,39	1,18	1,41	2025	-	-	-	-
6-Mesi	2,70	1,58	2,69	2024	1,09	0,67	2,11	1,01
1-Anno	5,34	3,80	5,42	2023	1,04	0,67	0,46	3,54
3-Anni Ann.ti	-	-	-	2022	-	-	-	1,48
5-Anni Ann.ti	-	-	-	2021	-	-	-	-
10-Anni Ann.ti	-	-	-					

Rendimenti aggiornati al 04/02/2025

Portafoglio 31/12/2024


Asset Allocation %	Netta
Azioni	0,00
Obbligazioni	94,86
Liquidità	2,27
Altro	2,87

Fixed Income Style Box™


	Fondo
Duration Effettiva	-
Maturità effettiva	-
Qualità Credito Media	-

Credit Quality %	Fond	Credit Quality %	Fond
	0		0

Titoli principali

Nome	Settore	%
Italy (Republic Of) 0.65%	-	2,17
Mortgage Funding 2008-1 PLC...	-	1,19
Citigroup Inc. 3.75%	-	1,01
Danske Bank A/S 1.375%	-	0,99
Taurus 2019-4 Fin Dac 5.442%	-	0,99
Upjohn Finance B.V 1.362%	-	0,96
Mexico (United Mexican...	-	0,85
Iberdrola International B.V....	-	0,81
Aurizon Network Pty Ltd....	-	0,81
Jubilee Place 2020-1 BV 4.962%	-	0,80
% Primi 10 Titoli sul Patrimonio		10,58
Numero Complessivo di Titoli Azionari		0
Numero Complessivo di Titoli Obbligazionari		392

Fixed Income Sector Weightings %

	Fondo
Governativo	10,71
Societario	74,65
Cartolarizzazioni	12,40
Enti Locali	0,00
Liquidità ed equivalenti	2,41
Derivati	-0,17
Coupon Range %	Fondo
0 coupon	0,59
Da 0 a 4 cedole	64,54
Da 4 a 6 cedole	29,09
Da 6 a 8 cedole	3,63
Da 8 a 10 cedole	2,15
Da 10 a 12 cedole	0,00
Oltre 12 cedole	0,00

Scadenze %

	Fondo
da 1 a 3	17,60
da 3 a 5	19,73
da 5 a 7	20,04
da 7 a 10	15,94
da 10 a 15	4,82
da 15 a 20	4,54
da 20 a 30	11,01
oltre 30	3,35

Anagrafica

Società di Gestione	Morgan Stanley Investment Management Ltd	Patrimonio Classe (Mln)	251,42 EUR	Investimento Min. Ingresso	1.000 EUR
Telefono	(+352) 34 64 61 10	Domicilio	LUSSEMBURGO	Investimento Min. Successivo	-
Web	www.morganstanleyinvestmentfunds.com	Valuta del Fondo	EUR	T.E.R.	-
Data di Partenza	09/09/2022	UCITS	Si	Spese correnti	1,08%
Nome del Gestore	-	Inc/Acc	Inc	Commissione di incentivo	0,00%
Data Inizio Gestione	-	ISIN	LU2342991150		
NAV (04/02/2025)	EUR 98,84				
Patrimonio Netto (Mln)	253,68 EUR				

(31/12/2024)