

BCC Investment Partners SICAV - Templeton Crescita Dinamica A EUR Inc

Categoria Morningstar™

Bilanciati Altro

Benchmark Morningstar

Not Categorized
Usato nel Report

Benchmark Dichiarato

N/A

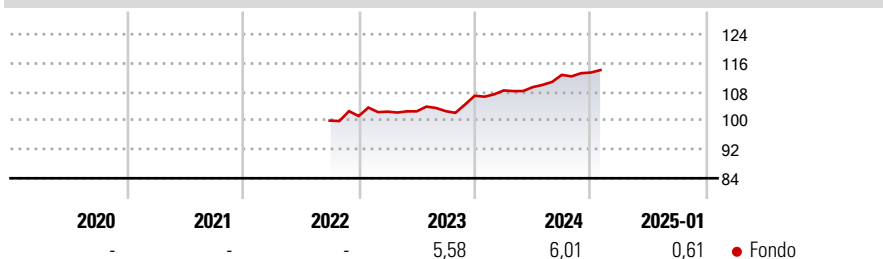
Morningstar Rating™

Senza rating

Obiettivo d'Investimento Dichiarato

The investment objective of the Sub-Fund is to provide positive total returns.

Rendimenti



Misure di Rischio

3Y Alpha	-	3Y Sharpe Ratio	-
3Y Beta	-	3Y Std Dev	-
3Y R-Squared	-	3Y Risk	-
3Y Info Ratio	-	5Y Risk	-
3Y Tracking Error	-	10Y Risk	-

Rend. Cumulati %

Periodo	Fondo
3-Mesi	1,70
6-Mesi	3,72
1-Anno	6,54
3-Anni Ann.ti	-
5-Anni Ann.ti	-
10-Anni Ann.ti	-

Rendimenti aggiornati al 04/02/2025

Rendimenti

Periodo	Q1	Q2	Q3	Q4
Trimestrali %				
2025	-	-	-	-
2024	1,37	0,85	3,11	0,57
2023	1,21	0,08	0,05	4,18
2022	-	-	-	1,26
2021	-	-	-	-

Portafoglio 31/12/2024

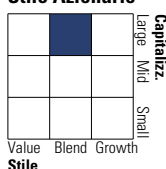


Asset Allocation %

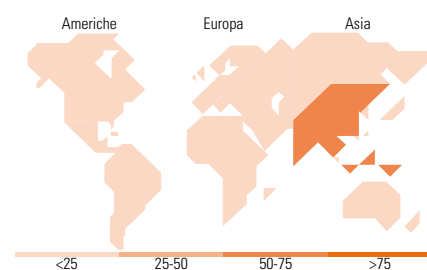
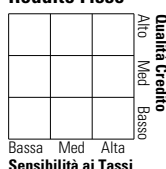
Azioni	18,72
Obbligazioni	73,85
Liquidità	7,24
Altro	0,19

Morningstar Style Box®

Stile Azionario



Reddito Fisso



Titoli principali

Nome	Settore	%
Templeton Emerging Markets...	-	8,32
Templeton Em Mkts Smr Coms...	-	6,09
Franklin EMs Db Opps Hd Ccy...	-	5,69
Franklin European Ttl Ret...	-	4,07
Franklin EM Corp Dbt Y Mdis...	-	3,68
Franklin Gulf Wealth Bond...	-	3,59
FTGF WA Asian Opps LM EURH...	-	3,55
Franklin Euro Government...	-	3,01
Spain (Kingdom of) 2.15%	-	2,35
Franklin FTSE China UCITS ETF	-	2,32
% Primi 10 Titoli sul Patrimonio		42,67
Numero Complessivo di Titoli Azionari		0
Numero Complessivo di Titoli Obbligazionari		62

Distribuzione Settoriale %

Settore	Fondo
Ciclico	45,83
Sensibile	41,28
Difensivo	12,90

Fixed Income Sector Weightings %

Settore	Fondo
Governativo	26,02
Societario	66,54
Cartolarizzazioni	0,51
Enti Locali	0,00
Liquidità ed equivalenti	1,36
Derivati	5,57

Ripartizione Geografica %

Regione	Fondo
America	8,91
Stati Uniti	0,92
Canada	0,00
America Latina e Centrale	7,99
Europa	13,51
Regno Unito	1,67
Europa Occidentale - Euro	3,09
Europa Occidentale - Non Euro	0,15
Europa dell'Est	1,54
Africa	2,27
Medio Oriente	4,79
Asia	77,57
Giappone	0,00
Australasia	0,00
Asia - Paesi Sviluppati	23,56
Asia - Emergente	54,01

Anagrafica

Società di Gestione	Franklin Templeton Investment Mngt Ltd	Patrimonio Classe (Mln)	47,53 EUR	Investimento Min. Ingresso	1.000 EUR
Telefono	-	Domicilio	LUSSEMBURGO	Investimento Min. Successivo	-
Web	-	Valuta del Fondo	EUR	T.E.R.	-
Data di Partenza	02/09/2022	UCITS	Si	Spese correnti	1,35%
Nome del Gestore	-	Inc/Acc	Inc	Commissione di incentivo	0,00%
Data Inizio Gestione	-	ISIN	LU2342990343		
NAV (04/02/2025)	EUR 95,61				
Patrimonio Netto (Mln)	53,30 EUR				

(31/12/2024)