

# Target Global Coupon 2026 Fineco AM Fund V L EUR Inc

**Categoria Morningstar™**

Azionari Altri Settori

**Benchmark Morningstar**

Not Categorized

Usato nel Report

**Benchmark Dichiarato**

N/A

**Morningstar Rating™**

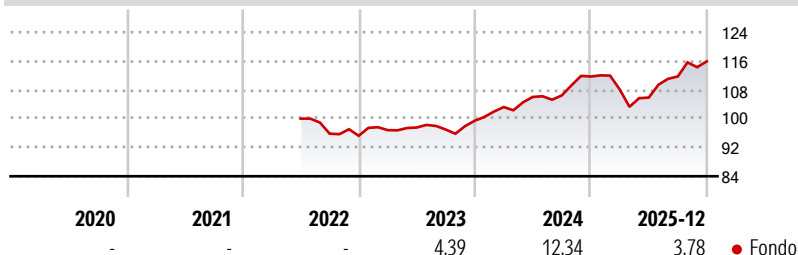
Senza rating

**Obiettivo d'Investimento Dichiarato**

The investment objective of the Fund is to (i) seek to provide a positive return at the Maturity Date linked to the performance of the Basket and to (ii) aim to provide Shareholders with a Dividend on each Dividend Payment Date. There can be no guarantee that the investment objective will actually be attained and investors are explicitly warned that the Fund is not a capital guaranteed product. In seeking to achieve its investment objective, the Fund will invest directly in a diversified portfolio of Funding Investments and enter into one or more financial derivative transactions.

**Misure di Rischio**

3Y Alpha	-	3Y Sharpe Ratio	0,64
3Y Beta	-	3Y Std Dev	5,84
3Y R-Squared	-	3Y Risk	-
3Y Info Ratio	-	5Y Risk	-
3Y Tracking Error	-	10Y Risk	-

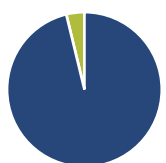
**Rendimenti**

**Rend. Cumulati %**

	Fondo
3-Mesi	4,40
6-Mesi	10,02
1-Anno	6,22
3-Anni Ann.ti	6,75
5-Anni Ann.ti	-
10-Anni Ann.ti	-

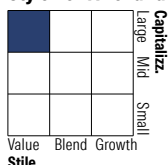
Rendimenti aggiornati al 14/01/2026

**Rendimenti**

	Q1	Q2	Q3	Q4
<b>Trimestrali %</b>				
2026	-	-	-	-
2025	-3,23	-2,07	5,53	3,76
2024	3,83	2,71	0,40	4,93
2023	1,66	0,74	-0,57	2,51
2022	-	-	-4,18	-0,62

**Portafoglio 31/12/2025**

**Asset Allocation %**

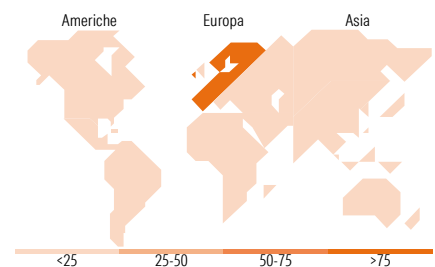
● Azioni	96,22
● Obbligazioni	0,00
● Liquidità	3,78
● Altro	0,00

**Style Box Azionaria**

**Mkt Cap %**

	Fondo
Giant	16,15
Large	68,67
Medium	15,18
Small	0,00
Micro	0,00

**Capitalizzazione media di mercato**

	Fondo
Ave Mkt Cap EUR	34.818,32


**Titoli principali**

Nome	Settore	%
Carrefour	Alimentari	9,67
Danone SA	Alimentari	9,08
BNP Paribas Act. Cat.A	Banche	6,85
Credit Agricole SA	Banche	6,50
Societe Generale SA	Banche	6,13
Covivio SA	Alloggio	4,94
Compagnie de Saint-Gobain SA	Industria	4,88
Engie SA	Energia	4,79
Bouygues	Industria	4,77
Orange SA	Telecomunicazioni	4,76
% Primi 10 Titoli sul Patrimonio		62,38
Numero Complessivo di Titoli Azionari		18
Numero Complessivo di Titoli Obbligazionari		0

**Distribuzione Settoriale %**

	Fondo
<b>Ciclico</b>	<b>39,68</b>
Materie Prime	-
Beni di Consumo Ciclici	14,31
Finanza	20,25
Immobiliare	5,13
<b>Sensibile</b>	<b>35,84</b>
Telecomunicazioni	9,89
Energia	4,56
Beni Industriali	14,88
Tecnologia	6,52
<b>Difensivo</b>	<b>24,47</b>
Beni Difensivi	19,49
Salute	-
Servizi di Pubblica Utilità	4,98

**Ripartizione Geografica %**

	Fondo
<b>America</b>	<b>0,00</b>
Stati Uniti	0,00
Canada	0,00
America Latina e Centrale	0,00
<b>Europa</b>	<b>98,07</b>
Regno Unito	0,00
Europa Occidentale - Euro	98,07
Europa Occidentale - Non Euro	0,00
Europa dell'Est	0,00
Africa	0,00
Medio Oriente	0,00
<b>Asia</b>	<b>1,93</b>
Giappone	0,00
Australasia	0,00
Asia - Paesi Sviluppati	1,93
Asia - Emergente	0,00

**Anagrafica**

Società di Gestione	Fineco Asset Management DAC	Patrimonio Classe (Mln)	100,11 EUR	Investimento Min. Ingresso	1.000 EUR
Telefono	-	Domicilio	IRLANDA	Investimento Min. Successivo	100 EUR
Web	-	Valuta del Fondo	EUR	T.E.R.	-
Data di Partenza	07/06/2022	UCITS	Si	Spese correnti	1,61%
Nome del Gestore	-	Inc/Acc	Inc	Commissione di incentivo	-
Data Inizio Gestione	-	ISIN	IE000T9CXM4		
NAV (14/01/2026)	EUR 112,16				
Patrimonio Netto (Mln)	99,03 EUR				

(31/12/2025)