

Liontrust GF Sustainable Future Global Growth Fund A8 Hedged Acc EUR

Categoria Morningstar™

Azionari Altri Settori

Benchmark Morningstar

Not Categorized
Usato nel Report

Benchmark Dichiarato

MSCI World NR USD

Morningstar Rating™

Senza rating

Obiettivo d'Investimento Dichiarato

The Fund aims to achieve capital growth over the long term (five years or more) through investment in sustainable securities, predominantly consisting of global equities. In normal conditions, the Fund invests at least 90% of its Net Asset Value in global equities and the Investment Adviser aims to hold a diversified portfolio of such equities. However, the Investment Adviser may decide to hold a more concentrated portfolio at certain times (i.e. where market factors dictate or at times of significant subscriptions and redemptions in the Fund) and it is possible that a substantial portion of the Fund could be invested in cash or Money Market Instruments.

Misure di Rischio

3Y Alpha	-	3Y Sharpe Ratio	-
3Y Beta	-	3Y Std Dev	-
3Y R-Squared	-	3Y Risk	-
3Y Info Ratio	-	5Y Risk	-
3Y Tracking Error	-	10Y Risk	-

Rendimenti



Rend. Cumulati %

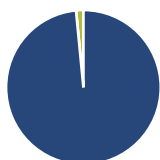
Rend. Cumulati %	Fondo
3-Mesi	0,35
6-Mesi	8,33
1-Anno	7,18
3-Anni Ann.ti	-
5-Anni Ann.ti	-
10-Anni Ann.ti	-

Rendimenti aggiornati al 07/02/2025

Rendimenti

Rendimenti	Q1	Q2	Q3	Q4
Trimestrali %				
2025	-	-	-	-
2024	6,50	-3,66	4,97	-2,08
2023	7,25	5,13	-8,96	16,75
2022	-	-20,67	-6,59	7,85
2021	-	-	-	-

Portafoglio 31/01/2025

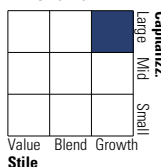


Asset Allocation %

Azioni	98,47
Obbligazioni	0,00
Liquidità	1,53
Altro	0,00

Style Box

Azionaria



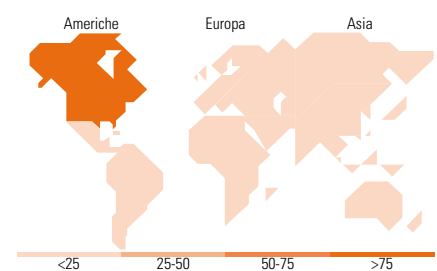
Stile

Mkt Cap %

Giant	22,89
Large	34,58
Medium	28,56
Small	13,33
Micro	0,65

Capitalizzazione media di mercato

Ave Mkt Cap USD	65.777,59
-----------------	-----------



Titoli principali

Nome	Settore	%
Visa Inc Class A	🏦	4,75
Thermo Fisher Scientific Inc	🏥	3,72
Cadence Design Systems Inc	🏢	3,12
Alphabet Inc Class A	📱	3,10
PTC Inc	🏢	3,03
Agilent Technologies Inc	🏥	2,89
Microsoft Corp	🏢	2,87
London Stock Exchange Group...	🏢	2,80
Spotify Technology SA	📱	2,61
Paylocity Holding Corp	🏢	2,60
% Primi 10 Titoli sul Patrimonio		31,48
Numero Complessivo di Titoli Azionari		47
Numero Complessivo di Titoli Obbligazionari		0

Distribuzione Settoriale %

Distribuzione Settoriale %	Fondo
Ciclico	28,74
Materie Prime	2,26
Beni di Consumo Ciclici	5,75
Finanza	18,67
Immobiliare	2,06
Sensibile	52,07
Telecomunicazioni	5,80
Energia	-
Beni Industriali	14,98
Tecnologia	31,29
Difensivo	19,19
Beni Difensivi	-
Salute	19,19
Servizi di Pubblica Utilità	-

Ripartizione Geografica %

Ripartizione Geografica %	Fondo
America	75,82
Stati Uniti	75,82
Canada	0,00
America Latina e Centrale	0,00
Europa	19,77
Regno Unito	4,92
Europa Occidentale - Euro	8,33
Europa Occidentale - Non Euro	6,52
Europa dell'Est	0,00
Africa	0,00
Medio Oriente	0,00
Asia	4,41
Giappone	4,41
Australasia	0,00
Asia - Paesi Sviluppati	0,00
Asia - Emergente	0,00

Anagrafica

Società di Gestione	Liontrust Investment Partners LLP	Patrimonio Classe (Mln)	0,01 EUR	Investimento Min. Ingresso	100.000.000 EUR
Telefono	-	Domicilio	IRLANDA	Investimento Min. Successivo	1.000 EUR
Web	www.liontrust.co.uk	Valuta del Fondo	EUR	T.E.R.	0,62%
Data di Partenza	16/03/2022	UCITS	Si	Spese correnti	0,62%
Nome del Gestore	Peter Michaelis Simon Clements Chris Foster	Inc/Acc	Acc	Commissione di incentivo	-
		ISIN	IE000N1B4K45		

Liontrust GF Sustainable Future Global Growth Fund A8 Hedged Acc EUR

Data Inizio Gestione	12/11/2019
NAV (07/02/2025)	EUR 10,82
Patrimonio Netto (Mln)	106,47 USD
(31/01/2025)	