

# Fineco AM Cube Trend Opportunity Fund CLASS L EUR Acc

## Categoria Morningstar™

Alt - Altro

## Benchmark Morningstar

Not Categorized  
Usato nel Report

## Benchmark Dichiarato

Not Benchmarked

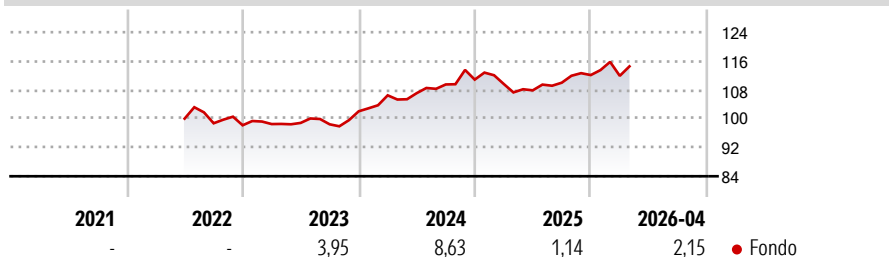
## Morningstar Rating™

Senza rating

### Obiettivo d'Investimento Dichiarato

The investment objective of the Fund is to achieve long-term capital appreciation. The Fund seeks to achieve its investment objective by primarily investing its Net Asset Value in units of a diversified portfolio of Underlying Funds.

### Rendimenti



### Misure di Rischio

3Y Alpha	-	3Y Sharpe Ratio	0,42
3Y Beta	-	3Y Std Dev	5,34
3Y R-Squared	-	3Y Risk	-
3Y Info Ratio	-	5Y Risk	-
3Y Tracking Error	-	10Y Risk	-

### Rend. Cumulati %

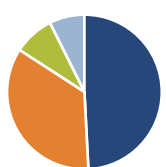
Termine	Fondo
3-Mesi	-0,16
6-Mesi	2,78
1-Anno	5,70
3-Anni Ann.ti	5,22
5-Anni Ann.ti	-
10-Anni Ann.ti	-

Rendimenti aggiornati al 15/05/2026

### Rendimenti

Periodo	Q1	Q2	Q3	Q4
Trimestrali %				
2026	-0,19	-	-	-
2025	-1,09	-1,62	1,97	1,93
2024	4,35	0,58	2,25	1,24
2023	0,34	0,33	-0,40	3,67
2022	-	-	-1,29	-0,57

### Portafoglio 30/04/2026



#### Asset Allocation %

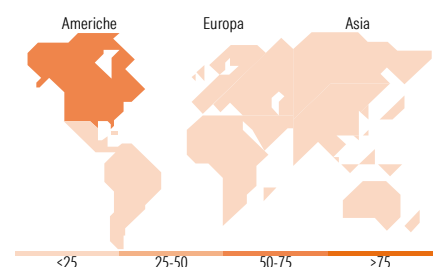
Azioni	49,18
Obbligazioni	34,95
Liquidità	8,49
Altro	7,37

#### Fixed Income Style

##### Box™



Indicatore	Fondo
Duration Effettiva	4,72
Maturità effettiva	6,58
Qualità Credito Media	A



### Titoli principali

Nome	Settore	%
Stt Strt SPDR S&P US Div...	-	11,27
iShares € Corp Bond 1-5yr...	-	10,68
State Street SPDR MSCI Wid ETF	-	10,50
Xtrackers S&P 500 EW ETF 1C	-	10,11
iShares € Corp Bond Lg Cp...	-	8,48
France (Republic Of) 0.1%	-	7,24
iShares MSCI India ETF USD Acc	-	7,16
Amundi Euro Govt Infl-Lnk...	-	6,10
iShares Core MSCI EM IMI ETF...	-	5,07
Amundi Physical Gold ETC C	-	4,13
% Primi 10 Titoli sul Patrimonio		80,73
Numero Complessivo di Titoli Azionari		0
Numero Complessivo di Titoli Obbligazionari		1

### Fixed Income Sector Weightings %

Settore	Fondo
Governativo	36,47
Societario	44,01
Cartolarizzazioni	0,06
Enti Locali	0,00
Liquidità ed equivalenti	19,47
Derivati	0,00

### Coupon Range %

Range	Fondo
0 coupon	0,25
Da 0 a 4 cedole	89,27
Da 4 a 6 cedole	9,90
Da 6 a 8 cedole	0,52
Da 8 a 10 cedole	0,05
Da 10 a 12 cedole	0,00
Oltre 12 cedole	0,00

### Ripartizione Geografica %

Regione	Fondo
<b>America</b>	<b>65,00</b>
Stati Uniti	58,46
Canada	0,74
America Latina e Centrale	5,79
<b>Europa</b>	<b>5,12</b>
Regno Unito	0,99
Europa Occidentale - Euro	1,93
Europa Occidentale - Non Euro	1,08
Europa dell'Est	0,24
Africa	0,30
Medio Oriente	0,58
<b>Asia</b>	<b>29,88</b>
Giappone	6,42
Australasia	0,36
Asia - Paesi Sviluppati	4,66
Asia - Emergente	18,44

### Anagrafica

Società di Gestione	Fineco Asset Management	Patrimonio Classe (Mln)	34,94 EUR	Investimento Min. Ingresso	500.000 EUR
	DAC	(15/05/2026)		Investimento Min. Successivo	10.000 EUR
Telefono	-	Domicilio	IRLANDA	T.E.R.	-
Web	-	Valuta del Fondo	EUR	Spese correnti	0,71%
Data di Partenza	14/06/2022	UCITS	Si	Commissione di incentivo	-
Nome del Gestore	-	Inc/Acc	Acc		
Data Inizio Gestione	-	ISIN	IE000EZK6X3		
NAV (15/05/2026)	EUR 115,17				
Patrimonio Netto (Mln)	34,85 EUR				

(30/04/2026)