

World Impact SICAV - Global Bond Fund Class I EUR C

Categoria Morningstar™

Obbligazionari Diversificati Breve T. EUR

Benchmark Morningstar

Morningstar Eurozone 1-3 Yr Core Bond GR EUR
Usato nel Report

Benchmark Dichiarato

N/A

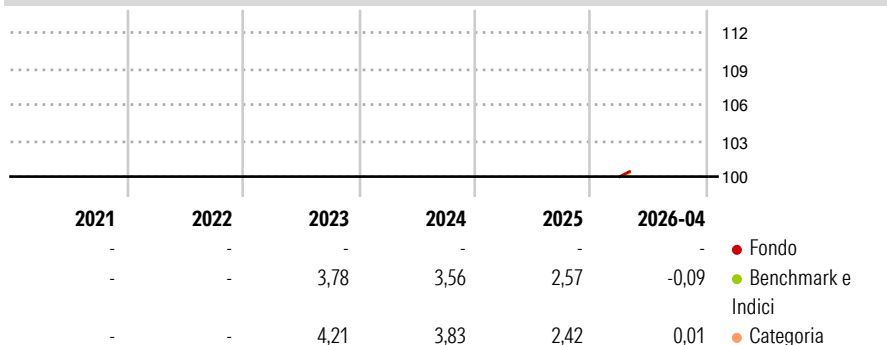
Morningstar Rating™

Senza rating

Obiettivo d'Investimento Dichiarato

The Sub-Fund seeks to achieve capital appreciation over the mid to long term by investing in a diversified portfolio of debt securities, without any limitation in terms of industry, country and currency exposure, predominantly issued by companies aligned with environmental and social characteristics. The investment-level alignment with ESG characteristics is measured by ESG ratings and investments are considered to promote such characteristics if investment-level ESG ratings are at least as high as B on a 7-level scale ranging from AAA to CCC. The Sub-Fund's average ESG portfolio rating needs to be at least equal to or higher than BBB. The Sub Fund pursues the objective of investing in environmentally sustainable investments contributing...

Rendimenti



Misure di Rischio

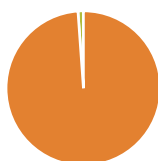
| | | | |
|-------------------|---|-----------------|---|
| 3Y Alpha | - | 3Y Sharpe Ratio | - |
| 3Y Beta | - | 3Y Std Dev | - |
| 3Y R-Squared | - | 3Y Risk | - |
| 3Y Info Ratio | - | 5Y Risk | - |
| 3Y Tracking Error | - | 10Y Risk | - |

Basati su Morningstar Eurozone 1-3 Yr Core Bond GR EUR (dove applicabile)

| Rend. Cumulati % | Fondo | Bmk | Cat | Rendimenti Trimestrali % | Q1 | Q2 | Q3 | Q4 |
|------------------|-------|-------|-------|--------------------------|----|----|----|----|
| 3-Mesi | - | -0,54 | -0,40 | 2026 | - | - | - | - |
| 6-Mesi | - | 0,05 | 0,27 | 2025 | - | - | - | - |
| 1-Anno | - | 1,26 | 1,64 | 2024 | - | - | - | - |
| 3-Anni Ann.ti | - | 2,88 | 3,32 | 2023 | - | - | - | - |
| 5-Anni Ann.ti | - | - | - | 2022 | - | - | - | - |
| 10-Anni Ann.ti | - | - | - | | - | - | - | - |

Rendimenti aggiornati al 12/05/2026


Portafoglio 31/03/2026



| Asset Allocation % | Netta |
|--------------------|-------|
| Azioni | 0,00 |
| Obbligazioni | 98,87 |
| Liquidità | 1,13 |
| Altro | 0,00 |

Fixed Income Style

Box™



Duration Effettiva

Maturità effettiva

Qualità Credito Media

Fondo

Credit Quality %

Fond

Credit Quality %

Fond

Titoli principali

| Nome | Settore | % |
|---|---------|-------|
| Italy (Republic Of) 1.35% | - | 2,76 |
| Italy (Republic Of) 3.4% | - | 2,51 |
| UniCredit S.p.A. 3.3% | - | 2,49 |
| Orsted A/S 5.125% | - | 2,48 |
| Italy (Republic Of) 3% | - | 2,48 |
| Coca-Cola Hbc Finance BV... | - | 2,45 |
| Germany (Federal Republic... | - | 2,38 |
| France (Republic Of) 0.75% | - | 2,32 |
| France (Republic Of) 0% | - | 2,20 |
| Compagnie de Saint-Gobain SA... | - | 1,99 |
| % Primi 10 Titoli sul Patrimonio | | 24,08 |
| Numero Complessivo di Titoli Azionari | | 0 |
| Numero Complessivo di Titoli Obbligazionari | | 60 |

Fixed Income Sector Weightings %

| | Fondo |
|--------------------------|-------|
| Governativo | 33,70 |
| Societario | 66,15 |
| Cartolarizzazioni | 0,00 |
| Enti Locali | 0,00 |
| Liquidità ed equivalenti | 0,16 |
| Derivati | 0,00 |
| Coupon Range % | Fondo |
| 0 coupon | 6,11 |
| Da 0 a 4 cedole | 83,71 |
| Da 4 a 6 cedole | 10,19 |
| Da 6 a 8 cedole | 0,00 |
| Da 8 a 10 cedole | 0,00 |
| Da 10 a 12 cedole | 0,00 |
| Oltre 12 cedole | 0,00 |

Scadenze %

| | Fondo |
|------------|-------|
| da 1 a 3 | 52,85 |
| da 3 a 5 | 38,14 |
| da 5 a 7 | 0,00 |
| da 7 a 10 | 0,00 |
| da 10 a 15 | 0,00 |
| da 15 a 20 | 0,00 |
| da 20 a 30 | 0,00 |
| oltre 30 | 7,32 |

Anagrafica

| | | | | | |
|------------------------|-------------------|-------------------------|--------------|------------------------------|-------|
| Società di Gestione | IMPact SGR S.p.A. | Patrimonio Classe (Mln) | 1,20 EUR | Investimento Min. Ingresso | - |
| Telefono | - | (12/05/2026) | - | Investimento Min. Successivo | - |
| Web | - | Domicilio | LUSSEMBURGO | T.E.R. | - |
| Data di Partenza | 18/05/2022 | Valuta del Fondo | EUR | Spese correnti | 0,93% |
| Nome del Gestore | - | UCITS | Si | Commissione di incentivo | - |
| Data Inizio Gestione | 18/05/2022 | Inc/Acc | Acc | | |
| NAV (12/05/2026) | EUR 99,84 | ISIN | LU2292488553 | | |
| Patrimonio Netto (Mln) | 20,44 EUR | | | | |

(31/03/2026)