

HSBC Global Investment Funds - Global Emerging Markets Corporate

Categoria Morningstar™

Sustainable Bond IC

Benchmark Morningstar

Morningstar Emerging Markets Corporate

Benchmark Dichiarato

JPM ESG CEMBI Broad Div NR USD

Morningstar Rating™

Senza rating

Bond 10% China Capped GR USD

Usato nel Report

Obiettivo d'Investimento Dichiarato

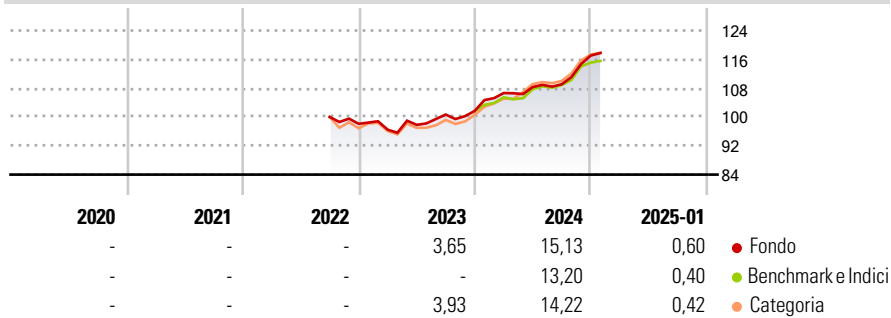
The sub-fund aims to make a positive environmental, social and governance (ESG) impact, by investing in fixed income (e.g. bonds) and other similar securities issued by companies that contribute to United Nations Sustainable Development Goals ("Contributing Companies" and "SDGs"), while also aiming to provide long term total return. The SDGs that the Contributing Companies contribute to include, but are not limited to, Climate Action, Affordable and Clean Energy, Clean Water and Sanitation, Good Health and Well Being and Reduced Inequalities.

Misure di Rischio

3Y Alpha	-	3Y Sharpe Ratio	-
3Y Beta	-	3Y Std Dev	-
3Y R-Squared	-	3Y Risk	-
3Y Info Ratio	-	5Y Risk	-
3Y Tracking Error	-	10Y Risk	-

Basati su Morningstar Emerging Markets Corporate Bond 10% China Capped GR USD (dove applicabile)


Rendimenti



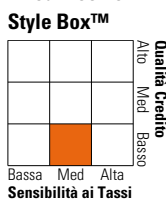
Rend. Cumulati %	Fondo	Bmk	Cat	Rendimenti Trimestrali %	Q1	Q2	Q3	Q4
3-Mesi	6,38	5,23	5,77	2025	-	-	-	-
6-Mesi	9,91	8,33	9,19	2024	4,90	1,56	0,71	7,31
1-Anno	12,56	11,80	12,34	2023	-1,66	1,38	2,93	1,00
3-Anni Ann.ti	-	-	-	2022	-	-	-	-1,91
5-Anni Ann.ti	-	-	-	2021	-	-	-	-
10-Anni Ann.ti	-	-	-					

Rendimenti aggiornati al 07/02/2025

Portafoglio 31/01/2025



Fixed Income Style Box™



Sensibilità ai Tassi

	Fondo
Duration Effettiva	3,88
Maturità effettiva	5,50
Qualità Credito Media	BB

Credit Quality %	Fondo	Credit Quality %	Fondo
AAA	1,96	BBB	16,84
AA	2,92	BB	45,98
A	14,14	B	15,78
		Below B	2,38
		Not Rated	0,00

Titoli principali

Nome	Settore	%
Liquid Telecommunications...	-	3,00
Fs Luxembourg SARL 8.875%	-	2,72
HTA Group Limited...	-	2,68
Star Energy Geothermal...	-	2,59
MAF Global Securities Ltd...	-	2,50
Telecom Argentina SA 9.5%	-	2,30
CT Trust 5.125%	-	2,28
Shinhan Bank Co Ltd. 4.5%	-	1,97
NongHyup Bank 4.875%	-	1,97
Turkiye Sinai Kalkinma...	-	1,97
% Primi 10 Titoli sul Patrimonio		23,98
Numero Complessivo di Titoli Azionari		0
Numero Complessivo di Titoli Obbligazionari		80

Fixed Income Sector Weightings %

	Fondo
Governativo	0,90
Societario	94,87
Cartolarizzazioni	0,00
Enti Locali	0,00
Liquidità ed equivalenti	4,21
Derivati	0,03

Coupon Range %

	Fondo
0 coupon	0,00
Da 0 a 4 cedole	18,11
Da 4 a 6 cedole	36,88
Da 6 a 8 cedole	24,59
Da 8 a 10 cedole	18,68
Da 10 a 12 cedole	1,73
Oltre 12 cedole	0,00

Scadenze %

	Fondo
da 1 a 3	15,68
da 3 a 5	24,00
da 5 a 7	22,26
da 7 a 10	11,92
da 10 a 15	1,27
da 15 a 20	1,09
da 20 a 30	3,44
oltre 30	19,00

Anagrafica

Società di Gestione	HSBC Investments	Patrimonio Classe (Mln)	0,01 USD	Investimento Min. Ingresso	1.000.000 USD
Telefono	(+352) 40 46 46 767	(10/02/2025)		Investimento Min. Successivo	-
Web	http://www.assetmanagement.hsbc.com	Domicilio	LUSSEMBURGO	T.E.R.	0,88%
Data di Partenza	27/09/2022	Valuta del Fondo	USD	Spese correnti	0,87%
Nome del Gestore	Caroline Keany	UCITS	Si	Commissione di incentivo	-
Data Inizio Gestione	08/08/2022	Inc/Acc	Acc		
NAV (07/02/2025)	USD 12,41	ISIN	LU2491057597		
Patrimonio Netto (Mln)	164,77 USD				

(31/01/2025)