

Principal Global Investors Funds - Global Property Securities Fund D2 Plus Gr Inc HKD

Categoria Morningstar™

Immobiliare Indiretto - Globale

Benchmark Morningstar

Morningstar Global Real Estate Target

Market Exposure NR USD

Usato nel Report

Benchmark Dichiarato

FTSE EPRA Nareit Developed NR USD

Morningstar Rating™

Senza rating

Obiettivo d'Investimento Dichiarato

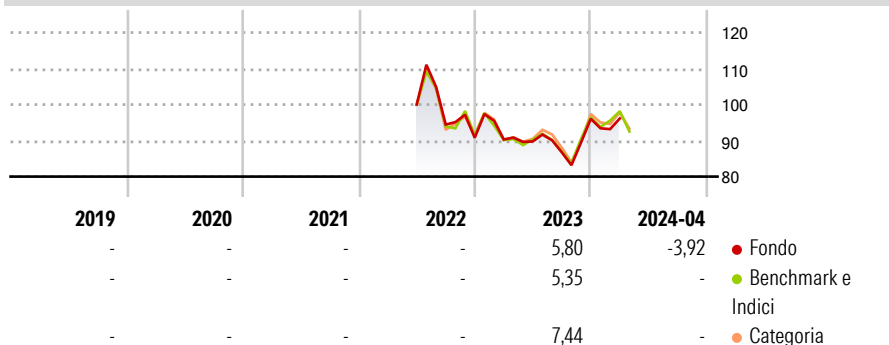
Il Fondo investe principalmente in un portafoglio globale di titoli di società quotate in borsa che operano nel settore immobiliare e il cui valore deriva in larga misura dagli immobili in portafoglio. L'universo d'investimento del Fondo comprenderà fondi d'investimento immobiliare (REIT) o società operative immobiliari (REOC) e strutture tipo REIT e REOC in altre parti del mondo.

Misure di Rischio

3Y Alpha	-	3Y Sharpe Ratio	-
3Y Beta	-	3Y Std Dev	-
3Y R-Squared	-	3Y Risk	-
3Y Info Ratio	-	5Y Risk	-
3Y Tracking Error	-	10Y Risk	-

Basati su Morningstar Global Real Estate Target Market Exposure NR USD (dove applicabile)

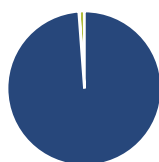
Rendimenti



Rend. Cumulati %	Fondo	Bmk	Cat	Rendimenti Trimestrali %	Q1	Q2	Q3	Q4
3-Mesi	-1,90	6,61	6,77	2026	-	-	-	-
6-Mesi	12,41	7,35	7,38	2025	-	-	-	-
1-Anno	2,20	8,31	11,48	2024	0,08	-	-	-
3-Anni Ann.ti	-	5,95	5,59	2023	-0,53	-0,60	-3,37	10,73
5-Anni Ann.ti	-	-	-	2022	-	-	-5,55	-3,87
10-Anni Ann.ti	-	-	-					

Rendimenti aggiornati al 23/04/2024

Portafoglio 31/03/2026



Asset Allocation %

- Azioni
- Obbligazioni
- Liquidità
- Altro

Netta

98,82
0,09
1,09
0,00

Style Box Azionaria

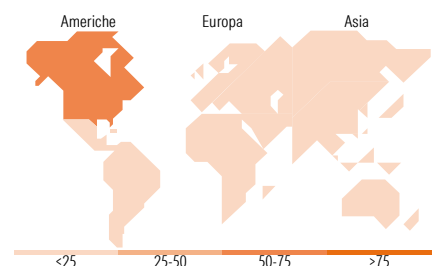


Mkt Cap %

Fondo
Giant 1,38
Large 36,25
Medium 41,27
Small 18,94
Micro 2,16

Capitalizzazione media di mercato

Fondo
Ave Mkt Cap USD 21.082,4
1



Titoli principali

Nome	Settore	%
Welltower Inc	🏠	7,71
Equinix Inc	🏠	7,57
Ventas Inc	🏠	4,85
Prologis Inc	🏠	4,66
Extra Space Storage Inc	🏠	3,80
Goodman Group	🏠	3,49
Unibail-Rodamco-Westfield...	🏠	3,24
Mitsubishi Estate Co Ltd	🏠	3,12
AvalonBay Communities Inc	🏠	3,08
Regency Centers Corp	🏠	2,80
% Primi 10 Titoli sul Patrimonio		44,33
Numero Complessivo di Titoli Azionari		73
Numero Complessivo di Titoli Obbligazionari		0

Distribuzione Settoriale %

	Fondo
Ciclico	98,44
Materie Prime	-
Beni di Consumo Ciclici	1,01
Finanza	-
Immobiliare	97,43
Sensibile	1,56
Telecomunicazioni	-
Energia	-
Beni Industriali	0,86
Tecnologia	0,70
Difensivo	0,00
Beni Difensivi	-
Salute	-
Servizi di Pubblica Utilità	-

Ripartizione Geografica %

	Fondo
America	66,08
Stati Uniti	65,42
Canada	0,67
America Latina e Centrale	0,00
Europa	11,41
Regno Unito	2,22
Europa Occidentale - Euro	8,19
Europa Occidentale - Non Euro	1,00
Europa dell'Est	0,00
Africa	0,00
Medio Oriente	0,00
Asia	22,51
Giappone	9,08
Australasia	6,04
Asia - Paesi Sviluppati	7,39
Asia - Emergente	0,00

Anagrafica

Società di Gestione	Principal Global Investors (Ireland) Ltd	Patrimonio Classe (Mln)	0,00 USD	Investimento Min. Ingresso	1.000 HKD
Telefono	-	(23/04/2024)		Investimento Min. Successivo	-
Web	www.principalglobalfunds.com	Domicilio	IRLANDA	T.E.R.	-
Data di Partenza	03/06/2022	Valuta del Fondo	HKD	Spese correnti	1,76%
Nome del Gestore	Kelly Rush	UCITS	Si	Commissione di incentivo	-
Data Inizio Gestione	18/04/2007	Inc/Acc	Inc		
NAV (23/04/2024)	HKD 7,93	ISIN	IE000DXKTCR3		

Principal Global Investors Funds - Global Property Securities Fund D2 Plus Gr Inc HKD

Patrimonio Netto (Mln) 208,55 USD

(31/03/2026)