

# HSBC Global Investment Funds - Global Emerging Markets Corporate Sustainable

Categoria Morningstar™

**Bond AC**

Global Emerging Markets Corporate Paesi Emergenti

Benchmark Morningstar

Morningstar Emerging Markets Corporate

Bond 10% China Capped GR USD

Usato nel Report

Benchmark Dichiarato

JPM ESG CEMBI Broad Div NR USD

Morningstar Rating™

★★★

## Obiettivo d'Investimento Dichiarato

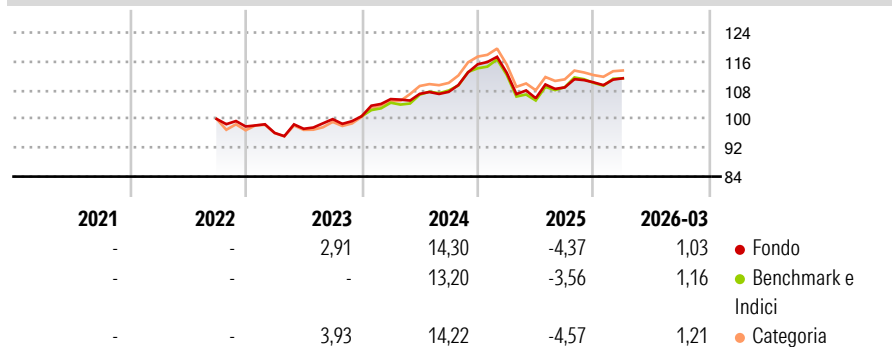
The sub-fund aims to make a positive environmental, social and governance (ESG) impact, by investing in fixed income (e.g. bonds) and other similar securities issued by companies that contribute to United Nations Sustainable Development Goals ("Contributing Companies" and "SDGs"), while also aiming to provide long term total return. The SDGs that the Contributing Companies contribute to include, but are not limited to, Climate Action, Affordable and Clean Energy, Clean Water and Sanitation, Good Health and Well Being and Reduced Inequalities.

## Misure di Rischio

3Y Alpha	0,44	3Y Sharpe Ratio	0,34
3Y Beta	0,78	3Y Std Dev	6,33
3Y R-Squared	91,19	3Y Risk	-Med
3Y Info Ratio	0,00	5Y Risk	-
3Y Tracking Error	1,57	10Y Risk	-

Basati su Morningstar Emerging Markets Corporate Bond 10% China Capped GR USD (dove applicabile)


## Rendimenti



Rend. Cumulati %	Fondo	Bmk	Cat	Rendimenti Trimestrali %	Q1	Q2	Q3	Q4
3-Mesi	1,91	2,39	2,20	2026	1,03	-	-	-
6-Mesi	1,04	0,88	1,21	2025	-2,06	-6,25	2,83	1,28
1-Anno	4,11	5,11	4,40	2024	4,71	1,38	0,51	7,12
3-Anni Ann.ti	5,30	5,36	5,29	2023	-1,83	1,20	2,75	0,83
5-Anni Ann.ti	-	-	-	2022	-	-	-	-2,08
10-Anni Ann.ti	-	-	-					

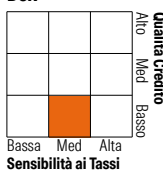
Rendimenti aggiornati al 29/04/2026

## Portafoglio 28/02/2026



## Fixed Income Style

Box™



## Fixed Income Sector Weightings %

	Fondo
Governativo	2,62
Societario	93,72
Cartolarizzazioni	0,00
Enti Locali	0,00
Liquidità ed equivalenti	3,68
Derivati	-0,02

## Coupon Range %

	Fondo
0 coupon	0,00
Da 0 a 4 cedole	15,02
Da 4 a 6 cedole	41,59
Da 6 a 8 cedole	26,34
Da 8 a 10 cedole	15,68
Da 10 a 12 cedole	1,37
Oltre 12 cedole	0,00

## Credit Quality %

Fond	Credit Quality %	Fond	
o	o	o	
AAA	0,00	BBB	18,00
AA	2,93	BB	39,26
A	17,88	B	18,88
		Below B	0,77
		Not Rated	2,28

## Titoli principali

Nome	Settore	%
HTA Group Limited...	-	2,61
Telecom Argentina SA 9.5%	-	2,56
Star Energy Geothermal...	-	2,44
Aldar Investment Properties...	-	2,27
C&W Senior Finance Ltd. 9%	-	2,25
Energo-Pro AS 8%	-	2,23
Shinhan Bank Co Ltd. 4.5%	-	2,18
NongHyup Bank 4.875%	-	2,17
AIA Group Ltd, Hong Kong 2.7%	-	2,16
Banco Santander-Chile 3.177%	-	2,03
% Primi 10 Titoli sul Patrimonio		22,91
Numero Complessivo di Titoli Azionari		0
Numero Complessivo di Titoli Obbligazionari		86

## Scadenze %

	Fondo
da 1 a 3	14,30
da 3 a 5	24,18
da 5 a 7	18,18
da 7 a 10	15,60
da 10 a 15	2,43
da 15 a 20	1,04
da 20 a 30	7,06
oltre 30	14,74

## Anagrafica

Società di Gestione	HSBC Investments	Patrimonio Classe (Mln)	0,01 USD	Investimento Min. Ingresso	5.000 USD
Telefono	(+352) 40 46 46 767	(29/04/2026)		Investimento Min. Successivo	-
Web	http://www.assetmanagement.hsbc.com	Domicilio	LUSSEMBURGO	T.E.R.	1,60%
Data di Partenza	27/09/2022	Valuta del Fondo	USD	Spese correnti	1,60%
Nome del Gestore	Caroline Keany	UCITS	Si	Commissione di incentivo	-
Data Inizio Gestione	08/08/2022	Inc/Acc	Acc		
NAV (29/04/2026)	USD 13,15	ISIN	LU2491056193		
Patrimonio Netto (Mln)	152,75 USD				

(28/02/2026)