

# Invesco Funds - Invesco Pan European High Income Fund I Monthly Distribution

**Categoria Morningstar™**  
**EUR** Prudenti EUR

**Benchmark Morningstar**  
 Morningstar Euro Cautious Target  
 Allocation NR EUR  
 Usato nel Report

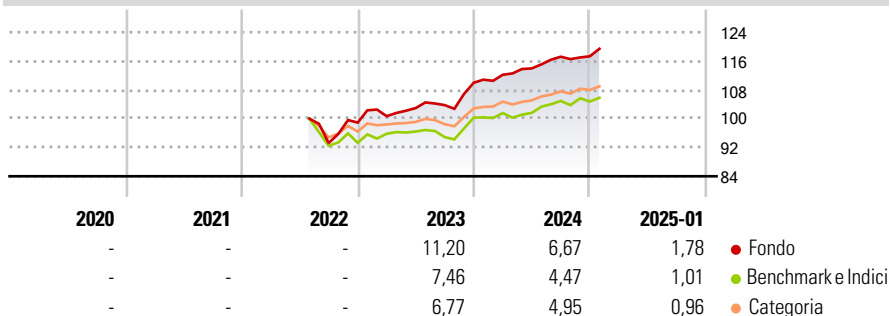
**Benchmark Dichiarato**  
 20% MSCI Europe Ex UK NR EUR, 35%  
 Bloomberg Pan Euro Agg Corp TR Hdq EUR,  
 45% ICE BofA Euro High Yield TR EUR

**Morningstar Rating™**  
 Senza rating

## Obiettivo d'Investimento Dichiarato

Il Comparto mira a offrire agli Azionisti una crescita del rendimento totale nel lungo termine attraverso un portafoglio gestito attivamente e diversificato che investa principalmente in titoli di debito europei a rendimento più elevato e, in misura minore, in titoli azionari.

## Rendimenti



## Misure di Rischio

3Y Alpha	-	3Y Sharpe Ratio	-
3Y Beta	-	3Y Std Dev	-
3Y R-Squared	-	3Y Risk	-
3Y Info Ratio	-	5Y Risk	-
3Y Tracking Error	-	10Y Risk	-

Basati su Morningstar Euro Cautious Target Allocation NR EUR (dove applicabile)

Rend. Cumulati %	Fondo	Bmk	Cat	Rendimenti	Q1	Q2	Q3	Q4
3-Mesi	2,05	2,00	2,33	<b>Trimestrali %</b>				
6-Mesi	4,04	2,74	3,38	2025	-	-	-	-
1-Anno	7,72	5,81	6,29	2024	2,00	1,57	2,86	0,10
3-Anni Ann.ti	-	-	-	2023	1,79	2,25	0,79	6,00
5-Anni Ann.ti	-	-	-	2022	-	-	-	6,07
10-Anni Ann.ti	-	-	-	2021	-	-	-	-

Rendimenti aggiornati al 04/02/2025

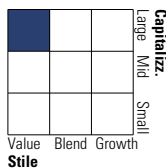
## Portafoglio 31/12/2024



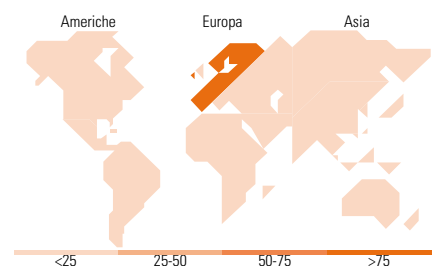
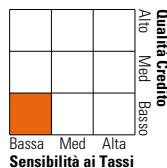
Asset Allocation %	Netta
● Azioni	19,07
● Obbligazioni	74,19
● Liquidità	4,79
● Altro	1,95

## Morningstar Style Box®

### Stile Azionario



### Reddito Fisso



## Titoli principali

Nome	Settore	%
Invesco Euro Liquidity Port...	-	1,31
UniCredit S.p.A. 5,375%	-	1,11
Banco Santander, S.A. 7%	-	1,05
Roche Holding AG	+	0,77
Allianz SE	+	0,75
E.ON SE	+	0,74
United States Treasury Notes...	-	0,72
The Very Group Funding PLC...	-	0,70
ENEL Finance International...	-	0,69
Sanofi SA	+	0,68
% Primi 10 Titoli sul Patrimonio		8,52
Numero Complessivo di Titoli Azionari		54
Numero Complessivo di Titoli Obbligazionari		403

## Distribuzione Settoriale %

Distribuzione Settoriale %	Fondo
🔄 Ciclico	31,53
📈 Sensibile	35,89
🛡️ Difensivo	32,58

## Fixed Income Sector Weightings %

Fixed Income Sector Weightings %	Fondo
🏛️ Governativo	2,78
🏢 Societario	91,61
🏠 Cartolarizzazioni	0,28
👤 Enti Locali	0,00
🏦 Liquidità ed equivalenti	6,22
📄 Derivati	-0,90

## Ripartizione Geografica %

Ripartizione Geografica %	Fondo
<b>America</b>	<b>0,00</b>
Stati Uniti	0,00
Canada	0,00
America Latina e Centrale	0,00
<b>Europa</b>	<b>100,00</b>
Regno Unito	8,43
Europa Occidentale - Euro	81,97
Europa Occidentale - Non Euro	9,60
Europa dell'Est	0,00
Africa	0,00
Medio Oriente	0,00
<b>Asia</b>	<b>0,00</b>
Giappone	0,00
Australasia	0,00
Asia - Paesi Sviluppati	0,00
Asia - Emergente	0,00

## Anagrafica

Società di Gestione	Invesco Management S.A.	Patrimonio Classe (Mln)	0,00 EUR	Investimento Min. Ingresso	10.000.000 EUR
Telefono	(+353) 1 4398100	(04/02/2025)		Investimento Min. Successivo	-
Web	www.invescomanagement.com	Domicilio	LUSSEMBURGO	T.E.R.	0,02%
		Valuta del Fondo	EUR	Spese correnti	0,03%
Data di Partenza	06/07/2022	UCITS	Si	Commissione di incentivo	-
Nome del Gestore	-	Inc/Acc	Inc		
Data Inizio Gestione	31/08/2020	ISIN	LU2488134078		
NAV (04/02/2025)	EUR 10,70				
Patrimonio Netto (Mln)	6.338,65 EUR				

(31/12/2024)