

UBS (Irl) Fund Solutions II ICAV – MSCI Emerging Markets Climate Paris Aligned

Categoria Morningstar™
Index Fund IB USD Acc

Benchmark Morningstar
Morningstar Emerging Markets Target
Market Exposure NR USD
Usato nel Report

Benchmark Dichiarato
MSCI Emerging Markets CP Aligned NR
USD

Morningstar Rating™
Senza rating

Obiettivo d'Investimento Dichiarato

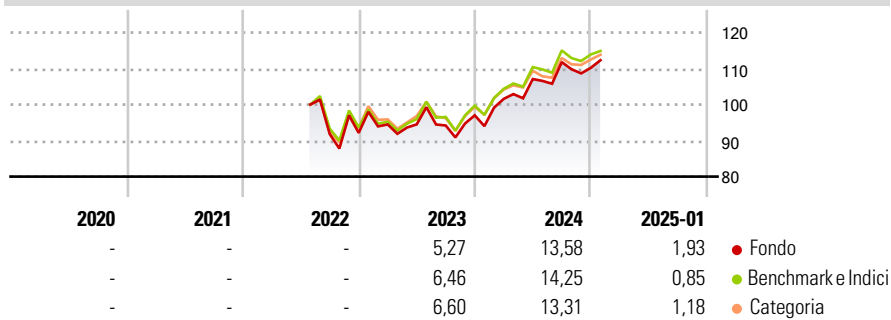
The objective of the Fund is to seek to track the equity market performance of global emerging markets companies which form part of the Index with a focus on reduction in carbon emissions considerations defined by the Paris Agreement and specific exclusions of companies involved in controversial weapons, environmental, social and governance ("ESG") controversies, tobacco, environmental harm, thermal coal mining, oil & gas related activities and power generation.

Misure di Rischio

3Y Alpha	-	3Y Sharpe Ratio	-
3Y Beta	-	3Y Std Dev	-
3Y R-Squared	-	3Y Risk	-
3Y Info Ratio	-	5Y Risk	-
3Y Tracking Error	-	10Y Risk	-

Basati su Morningstar Emerging Markets Target Market Exposure NR USD (dove applicabile)


Rendimenti



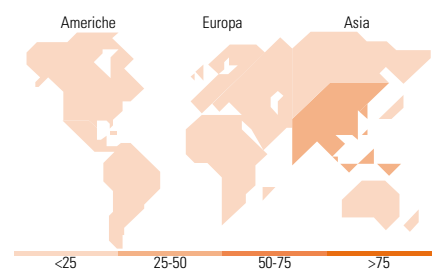
Rend. Cumulati %	Fondo	Bmk	Cat	Rendimenti Trimestrali %	Q1	Q2	Q3	Q4
3-Mesi	1,23	1,34	2,26	2025	-	-	-	-
6-Mesi	7,65	7,87	9,03	2024	4,72	5,41	4,40	-1,45
1-Anno	16,29	16,27	15,96	2023	2,53	0,00	-0,32	2,99
3-Anni Ann.ti	-	-	-	2022	-	-	-	0,34
5-Anni Ann.ti	-	-	-	2021	-	-	-	-
10-Anni Ann.ti	-	-	-					

Rendimenti aggiornati al 03/02/2025

Portafoglio 30/01/2025



Style Box	Mkt Cap %	Fondo
Azionaria	Giant	50,51
	Large	37,38
	Medium	11,94
	Small	0,12
	Micro	0,05
	Capitalizzazione media di mercato	Fondo
	Ave Mkt Cap USD	39.027,00



Titoli principali

Nome	Settore	%
Taiwan Semiconductor...	📄	13,01
Tencent Holdings Ltd	📄	4,97
Infosys Ltd	📄	2,00
Alibaba Group Holding Ltd...	📄	1,96
Bharat Electronics Ltd	📄	1,57
Al Rajhi Bank	🏦	1,42
Grupo Aeroportuario del...	📄	1,41
MediaTek Inc	📄	1,37
Meituan Class B	📄	1,34
BYD Co Ltd Class H	📄	1,29
% Primi 10 Titoli sul Patrimonio		30,35
Numero Complessivo di Titoli Azionari		385
Numero Complessivo di Titoli Obbligazionari		0

Distribuzione Settoriale %

Distribuzione Settoriale %	Fondo
Ciclico	36,98
Materie Prime	2,99
Beni di Consumo Ciclici	9,31
Finanza	21,55
Immobiliare	3,13
Sensibile	49,17
Telecomunicazioni	10,69
Energia	-
Beni Industriali	12,20
Tecnologia	26,28
Difensivo	13,85
Beni Difensivi	5,19
Salute	5,02
Servizi di Pubblica Utilità	3,64

Ripartizione Geografica %

Ripartizione Geografica %	Fondo
America	11,43
Stati Uniti	0,89
Canada	0,00
America Latina e Centrale	10,54
Europa	14,11
Regno Unito	0,00
Europa Occidentale - Euro	0,73
Europa Occidentale - Non Euro	0,00
Europa dell'Est	4,60
Africa	2,40
Medio Oriente	6,38
Asia	74,46
Giappone	0,00
Australasia	0,00
Asia - Paesi Sviluppati	28,07
Asia - Emergente	46,39

Anagrafica

Società di Gestione	UBS Fund Management (Ireland) Ltd.	Patrimonio Classe (Mln)	67,55 USD	Investimento Min. Ingresso	-
Telefono	-	Domicilio	IRLANDA	Investimento Min. Successivo	-
Web	-	Valuta del Fondo	USD	T.E.R.	-
Data di Partenza	05/07/2022	UCITS	Si	Spese correnti	0,14%
Nome del Gestore	-	Inc/Acc	Acc	Commissione di incentivo	0,00%
Data Inizio Gestione	-	ISIN	IE000B9KL6D3		
NAV (03/02/2025)	USD 112,92				
Patrimonio Netto (Mln)	67,72 USD				

(30/01/2025)