

UBS MSCI World ex USA USD I-B acc

Categoria Morningstar™

Azionari Internazionali Large Cap Blend

Benchmark Morningstar

Morningstar Global Target Market

Exposure NR USD

Usato nel Report

Benchmark Dichiarato

MSCI World ex USA NR USD

Morningstar Rating™

★★★

Obiettivo d'Investimento Dichiarato

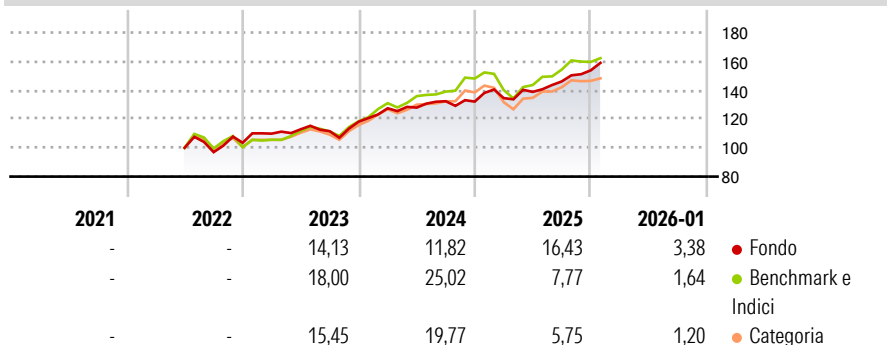
The sub-fund seeks to broadly track the performance (before costs) of the MSCI World ex USA Index (Net Return) (this sub-fund's "Index"). Additionally currency hedged share classes aim to reduce the impact of currency fluctuations between their reference currency and the index currency by selling currency forwards at the one-month forward rate in accordance with the hedging methodology of the Index's currencyhedged index variant.

Misure di Rischio

3Y Alpha	-0,76	3Y Sharpe Ratio	1,17
3Y Beta	0,91	3Y Std Dev	8,25
3Y R-Squared	69,80	3Y Risk	+Med
3Y Info Ratio	-0,37	5Y Risk	-
3Y Tracking Error	6,51	10Y Risk	-

Basati su Morningstar Global Target Market Exposure NR USD (dove applicabile)

Rendimenti



Rend. Cumulati %	Fondo	Bmk	Cat	Rendimenti Trimestrali %	Q1	Q2	Q3	Q4
3-Mesi	8,69	2,49	2,29	2026	-	-	-	-
6-Mesi	16,18	10,59	8,13	2025	1,82	3,23	5,24	5,26
1-Anno	17,83	6,88	3,21	2024	7,90	0,37	3,46	-0,20
3-Anni Ann.ti	13,99	15,35	11,92	2023	6,13	2,73	-1,16	5,91
5-Anni Ann.ti	-	-	-	2022	-	-	-3,02	6,70
10-Anni Ann.ti	-	-	-					

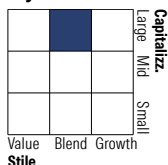
Rendimenti aggiornati al 11/02/2026

Portafoglio 05/02/2026



Asset Allocation %	Netta
Azioni	99,49
Obbligazioni	0,00
Liquidità	0,32
Altro	0,18

Style Box Azionaria

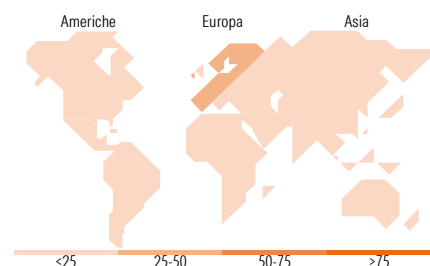


Mkt Cap %

Giant	54,31
Large	36,75
Medium	8,82
Small	0,12
Micro	0,00

Capitalizzazione media di mercato















Ave Mkt Cap USD	69.415,76
-----------------	-----------



Titoli principali

Nome	Settore	%
ASML Holding NV	🏭	2,16
Roche Holding AG	🏥	1,34
HSBC Holdings PLC	🏦	1,22
AstraZeneca PLC	🏥	1,21
Novartis AG Registered Shares	🏥	1,20
Nestle SA	🏠	1,07
Royal Bank of Canada	🏦	0,98
Toyota Motor Corp	🚗	0,92
Siemens AG	⚙️	0,90
Shell PLC	🔥	0,89
% Primi 10 Titoli sul Patrimonio		11,89
Numero Complessivo di Titoli Azionari		778
Numero Complessivo di Titoli Obbligazionari		0

Distribuzione Settoriale %

 Ciclico	42,89
 Materie Prime	6,92
 Beni di Consumo Ciclici	7,92
 Finanza	26,30
 Immobiliare	1,75
<hr/>	
 Sensibile	36,61
 Telecomunicazioni	3,91
 Energia	4,90
 Beni Industriali	18,52
 Tecnologia	9,28
<hr/>	
 Difensivo	20,50
 Beni Difensivi	6,87
 Salute	10,12
 Servizi di Pubblica Utilità	3,51

Ripartizione Geografica %

America	12,94
Stati Uniti	1,19
Canada	11,70
America Latina e Centrale	0,05
Europa	57,48
Regno Unito	12,67
Europa Occidentale - Euro	29,95
Europa Occidentale - Non Euro	14,03
Europa dell'Est	0,01
Africa	0,00
Medio Oriente	0,82
Asia	29,58
Giappone	20,03
Australasia	5,94
Asia - Paesi Sviluppati	3,45
Asia - Emergente	0,17

Anagrafica

Società di Gestione	UBS Asset Management (Europe) S.A.	Patrimonio Classe (Mln)	65,72 USD	Investimento Min. Ingresso	-
Telefono	+352 4 36 16 11	Domicilio	LUSSEMBURGO	Investimento Min. Successivo	-
Web	www.credit-suisse.com	Valuta del Fondo	USD	T.E.R.	0,24%
Data di Partenza	28/06/2022	UCITS	Si	Spese correnti	0,07%
Nome del Gestore	-	Inc/Acc	Acc	Commissione di incentivo	0,00%
Data Inizio Gestione	-	ISIN	LU2448026216		
NAV (11/02/2026)	USD 169,98				

UBS MSCI World ex USA USD I-B acc

Patrimonio Netto (Mln)	857,03 USD
(05/02/2026)	