

UBS(Lux)Fund Solutions - MSCI World ex USA Index Fund (USD) I-X-acc

Categoria Morningstar™

Azionari Internazionali Large Cap Blend

Benchmark Morningstar

Morningstar Global Target Market

Exposure NR USD

Usato nel Report

Benchmark Dichiarato

MSCI World ex USA NR USD

Morningstar Rating™

Senza rating

Obiettivo d'Investimento Dichiarato

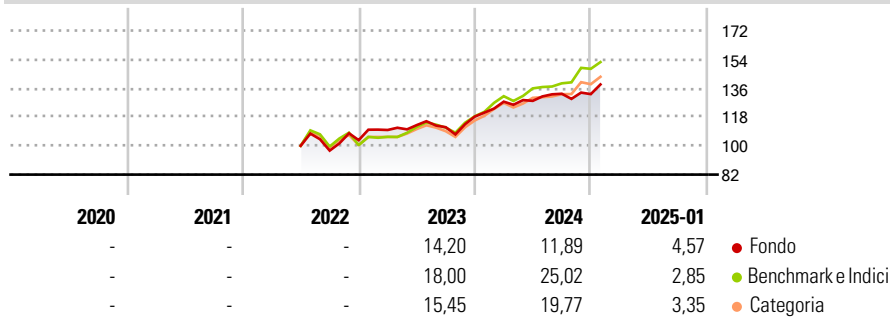
The sub-fund seeks to broadly track the performance (before costs) of the MSCI World ex USA Index (Net Return) (this sub-fund's "Index"). Additionally currency hedged share classes aim to reduce the impact of currency fluctuations between their reference currency and the index currency by selling currency forwards at the one-month forward rate in accordance with the hedging methodology of the Index's currencyhedged index variant as referred to in relation to each hedged share class below.

Misure di Rischio

3Y Alpha	-	3Y Sharpe Ratio	-
3Y Beta	-	3Y Std Dev	-
3Y R-Squared	-	3Y Risk	-
3Y Info Ratio	-	5Y Risk	-
3Y Tracking Error	-	10Y Risk	-

Basati su Morningstar Global Target Market Exposure NR USD (dove applicabile)

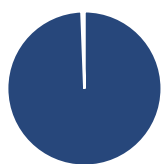
Rendimenti



Rend. Cumulati %	Fondo	Bmk	Cat	Rendimenti Trimestrali %	Q1	Q2	Q3	Q4
3-Mesi	6,08	9,06	7,74	2025	-	-	-	-
6-Mesi	10,16	16,12	12,44	2024	7,91	0,39	3,47	-0,18
1-Anno	14,28	23,21	19,93	2023	6,15	2,75	-1,15	5,92
3-Anni Ann.ti	-	-	-	2022	-	-	-3,01	6,72
5-Anni Ann.ti	-	-	-	2021	-	-	-	-
10-Anni Ann.ti	-	-	-					

Rendimenti aggiornati al 04/02/2025

Portafoglio 30/01/2025



Asset Allocation %	Netta
Azioni	99,40
Obbligazioni	0,00
Liquidità	0,37
Altro	0,23

Style Box

Azionaria

Capitalizz.	Value	Blend	Growth
Large			
Mid			
Small			

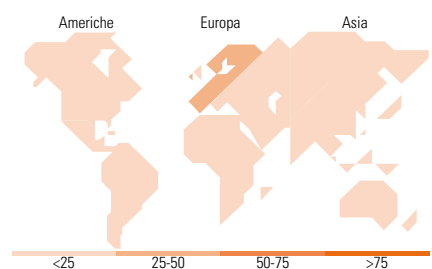
Stile

Mkt Cap %

Giant	52,07
Large	37,50
Medium	10,31
Small	0,13
Micro	0,00

Capitalizzazione media di mercato

Ave Mkt Cap USD	51.701,83
-----------------	-----------



Titoli principali

Nome	Settore	%
ASML Holding NV	📄	1,53
SAP SE	📄	1,52
Novo Nordisk AS Class B	⊕	1,41
Nestle SA	🍷	1,19
Roche Holding AG	⊕	1,15
AstraZeneca PLC	⊕	1,14
Shell PLC	🔥	1,07
Lvmh Moet Hennessy Louis...	🍷	1,07
Novartis AG Registered Shares	⊕	1,06
Toyota Motor Corp	🚗	1,02
% Primi 10 Titoli sul Patrimonio		12,17
Numero Complessivo di Titoli Azionari		808
Numero Complessivo di Titoli Obbligazionari		0

Distribuzione Settoriale %

	Fondo
Ciclico	41,55
Materie Prime	6,48
Beni di Consumo Ciclici	9,63
Finanza	23,58
Immobiliare	1,85
Sensibile	36,91
Telecomunicazioni	4,96
Energia	5,15
Beni Industriali	16,55
Tecnologia	10,25
Difensivo	21,54
Beni Difensivi	7,43
Salute	11,26
Servizi di Pubblica Utilità	2,86

Ripartizione Geografica %

	Fondo
America	12,61
Stati Uniti	1,18
Canada	11,43
America Latina e Centrale	0,00
Europa	57,85
Regno Unito	12,73
Europa Occidentale - Euro	29,36
Europa Occidentale - Non Euro	15,04
Europa dell'Est	0,02
Africa	0,00
Medio Oriente	0,70
Asia	29,54
Giappone	19,94
Australasia	6,61
Asia - Paesi Sviluppati	2,93
Asia - Emergente	0,06

Anagrafica

Società di Gestione	UBS Asset Management (Europe) S.A.	Patrimonio Classe (Mln)	198,60 USD	Investimento Min. Ingresso	-
Telefono	+352 4 36 16 11	(04/02/2025)		Investimento Min. Successivo	-
Web	www.credit-suisse.com	Domicilio	LUSSEMBURGO	T.E.R.	-
Data di Partenza	28/06/2022	Valuta del Fondo	USD	Spese correnti	0,00%
Nome del Gestore	-	UCITS	Si	Commissione di incentivo	0,00%
Data Inizio Gestione	-	Inc/Acc	Acc		
NAV (04/02/2025)	USD 142,59	ISIN	LU2448026307		
Patrimonio Netto (Mln)	552,59 USD				

(30/01/2025)