

# Harrington Cooper UCITS Funds ICAV - HC Snyder US All Cap Equity Fund Founder

Categoria Morningstar™

**Class GBP Acc Hedged**

Benchmark Morningstar

Non Categorizzato  
Usato nel Report

Benchmark Dichiarato

Russell 3000 TR USD

Morningstar Rating™

Senza rating

## Obiettivo d'Investimento Dichiarato

The investment objective of the Fund is long-term growth of capital by targeting companies whose share price can appreciate 35-50% in value over a 3-year time horizon. The Fund will seek to achieve its investment objective by investing in companies that, in the opinion of the Investment Manager, exhibit a set of high quality characteristics.

## Rendimenti



## Misure di Rischio

3Y Alpha	-	3Y Sharpe Ratio	0,62
3Y Beta	-	3Y Std Dev	15,12
3Y R-Squared	-	3Y Risk	-
3Y Info Ratio	-	5Y Risk	-
3Y Tracking Error	-	10Y Risk	-

## Rend. Cumulati %


	Fondo
3-Mesi	10,01
6-Mesi	8,27
1-Anno	8,03
3-Anni Ann.ti	11,41
5-Anni Ann.ti	-
10-Anni Ann.ti	-

Rendimenti aggiornati al 11/02/2026

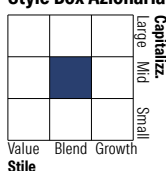
## Rendimenti

	Q1	Q2	Q3	Q4
<b>Trimestrali %</b>				
2026	-	-	-	-
2025	-0,80	3,68	1,73	0,19
2024	10,77	0,71	7,23	-0,51
2023	3,87	5,15	-7,38	10,51
2022	-	-	-5,93	8,25

## Portafoglio 30/09/2025



## Style Box Azionaria

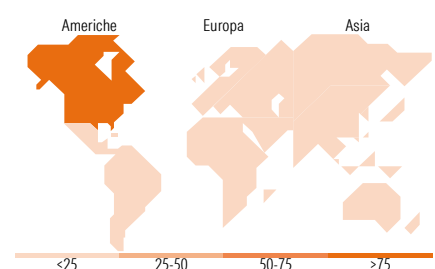


## Mkt Cap %

	Fondo
Giant	8,63
Large	28,04
Medium	31,47
Small	31,87
Micro	0,00

## Capitalizzazione media di mercato

	Fondo
Ave Mkt Cap USD	34.500,06



## Titoli principali

Nome	Settore	%
SS&C Technologies Holdings Inc	Informatica	5,58
Charles Schwab Corp	Banche	5,57
Amphenol Corp Class A	Elettronica	5,38
Analog Devices Inc	Elettronica	5,38
BWX Technologies Inc	Industria	5,00
Clean Harbors Inc	Industria	4,89
AMETEK Inc	Industria	4,78
Entegris Inc	Industria	4,72
Intercontinental Exchange Inc	Borse	4,58
Mastercard Inc Class A	Banche	4,39
% Primi 10 Titoli sul Patrimonio		50,26
Numero Complessivo di Titoli Azionari		24
Numero Complessivo di Titoli Obbligazionari		0

## Distribuzione Settoriale %

	Fondo
<b>Ciclico</b>	<b>24,87</b>
Materie Prime	2,17
Beni di Consumo Ciclici	-
Finanza	18,91
Immobiliare	3,79
<b>Sensibile</b>	<b>54,13</b>
Telecomunicazioni	-
Energia	-
Beni Industriali	32,79
Tecnologia	21,34
<b>Difensivo</b>	<b>21,00</b>
Beni Difensivi	3,48
Salute	13,15
Servizi di Pubblica Utilità	4,37

## Ripartizione Geografica %

	Fondo
<b>America</b>	<b>100,00</b>
Stati Uniti	92,07
Canada	7,93
America Latina e Centrale	0,00
<b>Europa</b>	<b>0,00</b>
Regno Unito	0,00
Europa Occidentale - Euro	0,00
Europa Occidentale - Non Euro	0,00
Europa dell'Est	0,00
Africa	0,00
Medio Oriente	0,00
<b>Asia</b>	<b>0,00</b>
Giappone	0,00
Australasia	0,00
Asia - Paesi Sviluppati	0,00
Asia - Emergente	0,00

## Anagrafica

Società di Gestione	Harrington Cooper Asset Management Limited	Patrimonio Classe (Mln)	41,94 GBP	Investimento Min. Ingresso	-
Telefono	-	Domicilio	IRLANDA	Investimento Min. Successivo	-
Web	-	Valuta del Fondo	GBP	T.E.R.	-
Data di Partenza	29/06/2022	UCITS	Si	Spese correnti	0,47%
Nome del Gestore	-	Inc/Acc	Acc	Commissione di incentivo	-
Data Inizio Gestione	29/04/2021	ISIN	IE000GBEFCV6		
NAV (11/02/2026)	GBP 152,87				
Patrimonio Netto (Mln)	1.389,75 USD				

(30/09/2025)