

# U Access (IRL) Campbell Absolute Return UCITS E EUR Acc

## Categoria Morningstar™

Alt - Multistrategy

## Benchmark Morningstar

Morningstar Euro Cautious Global Target

Allocation NR EUR

Usato nel Report

## Benchmark Dichiarato

Not Benchmarked

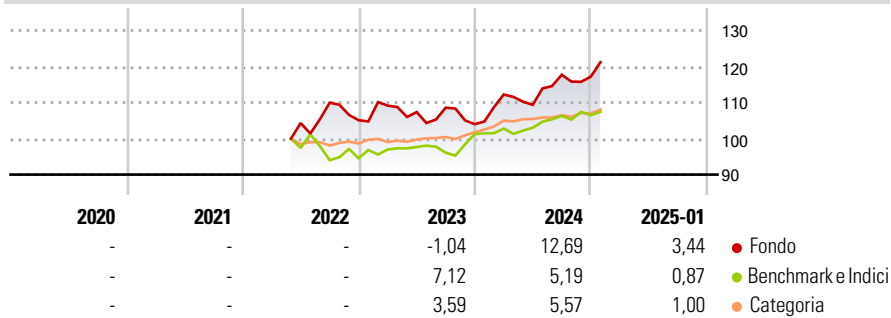
## Morningstar Rating™

Senza rating

### Obiettivo d'Investimento Dichiarato

The Fund's investment objective is to achieve medium to long-term capital appreciation from attractive risk-adjusted returns that exhibit low correlation with traditional asset classes.

### Rendimenti



### Misure di Rischio

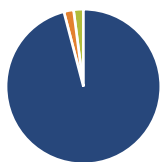
3Y Alpha	-	3Y Sharpe Ratio	-
3Y Beta	-	3Y Std Dev	-
3Y R-Squared	-	3Y Risk	-
3Y Info Ratio	-	5Y Risk	-
3Y Tracking Error	-	10Y Risk	-

Basati su Morningstar Euro Cautious Global Target Allocation NR EUR (dove applicabile)

Rend. Cumulati %	Fondo	Bmk	Cat	Rendimenti Trimestrali %	Q1	Q2	Q3	Q4
3-Mesi	4,66	2,13	2,07	2025	-	-	-	-
6-Mesi	6,42	2,92	2,82	2024	7,92	-2,55	7,64	-0,46
1-Anno	15,74	6,10	5,95	2023	3,87	-1,64	1,13	-4,23
3-Anni Ann.ti	-	-	-	2022	-	-	5,43	-4,44
5-Anni Ann.ti	-	-	-	2021	-	-	-	-
10-Anni Ann.ti	-	-	-					

Rendimenti aggiornati al 31/01/2025

### Portafoglio 31/12/2024



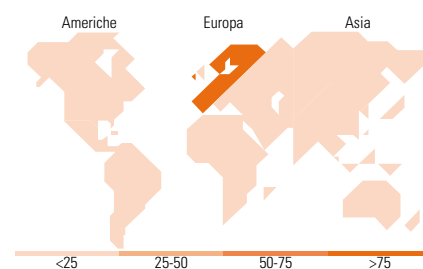
Asset Allocation %	Netta
Azioni	95,91
Obbligazioni	2,03
Liquidità	2,05
Altro	0,00

### Fixed Income

#### Style Box™

		Qualità Credito		
		Alto	Med	Basso
Sensibilità ai Tassi	Bassa			
	Med			
Alta				

Duration Effettiva	-
Maturità effettiva	-
Qualità Credito Media	-



### Titoli principali

Nome	Settore	%
Siemens AG		7,76
Alcon Inc		6,78
SAP SE		6,34
Wolters Kluwer NV		5,83
Sandvik AB		4,69
Danske Bank AS		4,10
UCB SA		3,78
Allianz SE		3,78
Munchener...		3,71
Holcim Ltd		3,69
% Primi 10 Titoli sul Patrimonio		50,46
Numero Complessivo di Titoli Azionari		38
Numero Complessivo di Titoli Obbligazionari		1

### Fixed Income Sector Weightings %

Fondo	Fondo
Governativo	100,00
Societario	0,00
Cartolarizzazioni	0,00
Enti Locali	0,00
Liquidità ed equivalenti	0,00
Derivati	0,00

### Coupon Range %

Fondo	Fondo
0 coupon	100,00
Da 0 a 4 cedole	0,00
Da 4 a 6 cedole	0,00
Da 6 a 8 cedole	0,00
Da 8 a 10 cedole	0,00
Da 10 a 12 cedole	0,00
Oltre 12 cedole	0,00

### Ripartizione Geografica %

Fondo	Fondo
<b>America</b>	<b>0,00</b>
Stati Uniti	0,00
Canada	0,00
America Latina e Centrale	0,00
<b>Europa</b>	<b>100,00</b>
Regno Unito	0,00
Europa Occidentale - Euro	54,91
Europa Occidentale - Non Euro	45,09
Europa dell'Est	0,00
Africa	0,00
Medio Oriente	0,00
<b>Asia</b>	<b>0,00</b>
Giappone	0,00
Australasia	0,00
Asia - Paesi Sviluppatti	0,00
Asia - Emergente	0,00

### Anagrafica

Società di Gestione	Union Bancaire Privée, UBP SA	Patrimonio Classe (Mln)	14,26 EUR	Investimento Min. Ingresso	-
Telefono	+41 58 819 2111	Domicilio	IRLANDA	Investimento Min. Successivo	-
Web	www.ubp.com	Valuta del Fondo	EUR	T.E.R.	-
Data di Partenza	12/05/2022	UCITS	Si	Spese correnti	2,79%
Nome del Gestore	-	Inc/Acc	Acc	Commissione di incentivo	-
Data Inizio Gestione	05/06/2020	ISIN	IE00BKBYBHV81		
NAV (31/01/2025)	EUR 116,57				
Patrimonio Netto (Mln)	483,30 USD				

(31/12/2024)