

Mediolanum BB Multi Asset ESG Selection L Hedged EUR Acc

Categoria Morningstar™

Bilanciati Flessibili EUR - Globali

Benchmark Morningstar

Morningstar Euro Moderate Global Target

Allocation NR EUR

Usato nel Report

Benchmark Dichiarato

Not Benchmarked

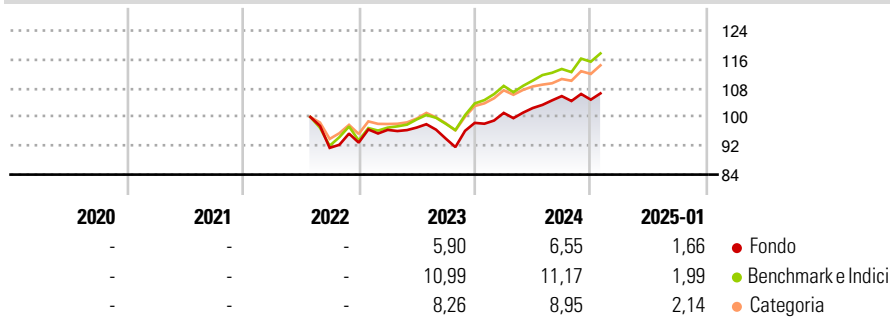
Morningstar Rating™

Senza rating

Obiettivo d'Investimento Dichiarato

The investment objective of the fund is to achieve capital appreciation over a long-term investment horizon.

Rendimenti



Misure di Rischio

3Y Alpha	-	3Y Sharpe Ratio	-
3Y Beta	-	3Y Std Dev	-
3Y R-Squared	-	3Y Risk	-
3Y Info Ratio	-	5Y Risk	-
3Y Tracking Error	-	10Y Risk	-

Basati su Morningstar Euro Moderate Global Target Allocation NR EUR (dove applicabile)

Rend. Cumulati %	Fondo	Bmk	Cat	Rendimenti Trimestrali %	Q1	Q2	Q3	Q4
3-Mesi	1,03	4,51	4,13	2025	-	-	-	-
6-Mesi	3,68	7,22	5,67	2024	2,81	1,35	3,23	-0,93
1-Anno	8,54	11,81	11,11	2023	3,80	0,67	-3,15	4,64
3-Anni Ann.ti	-	-	-	2022	-	-	-	1,60
5-Anni Ann.ti	-	-	-	2021	-	-	-	-
10-Anni Ann.ti	-	-	-					

Rendimenti aggiornati al 30/01/2025

Portafoglio 30/09/2024



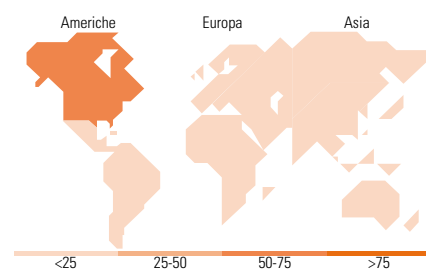
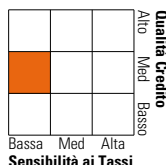
Asset Allocation %	Netta
Azioni	55,34
Obbligazioni	48,08
Liquidità	-4,78
Altro	1,36

Morningstar Style Box®

Stile Azionario



Reddito Fisso



Titoli principali

Nome	Settore	%
Schroder ISF Global Eq I Acc...	—	18,35
Schroder ISF Gbl Corp Bd I...	—	12,34
Schroder ISF Sust EURO Crdt...	—	12,34
Schroder ISF EURO Hi Yld I Acc	—	10,46
Schroder ISF Gbl Em Mkt Opps...	—	8,32
Ultra 10 Year US Treasury...	—	4,65
Spain (Kingdom of)	—	4,43
Euro Bund Future Dec 24	—	2,58
Schroder GAIA Cat Bond I Acc...	—	2,53
Euro Buxl Future Dec 24	—	1,86
% Primi 10 Titoli sul Patrimonio		77,86
Numero Complessivo di Titoli Azionari		520
Numero Complessivo di Titoli Obbligazionari		8

Distribuzione Settoriale %

Distribuzione Settoriale %	Fondo
Ciclico	37,28
Sensibile	46,26
Difensivo	16,45

Fixed Income Sector Weightings %

Fixed Income Sector Weightings %	Fondo
Governativo	38,19
Societario	77,06
Cartolarizzazioni	0,17
Enti Locali	0,00
Liquidità ed equivalenti	-11,46
Derivati	-3,97

Ripartizione Geografica %

Ripartizione Geografica %	Fondo
America	59,33
Stati Uniti	53,40
Canada	3,67
America Latina e Centrale	2,26
Europa	19,28
Regno Unito	5,21
Europa Occidentale - Euro	7,81
Europa Occidentale - Non Euro	4,08
Europa dell'Est	0,77
Africa	1,13
Medio Oriente	0,28
Asia	21,39
Giappone	4,29
Australasia	1,50
Asia - Paesi Sviluppati	6,39
Asia - Emergente	9,21

Anagrafica

Società di Gestione	Mediolanum International Funds Limited	Patrimonio Classe (Mln)	29,37 EUR	Investimento Min. Ingresso	-
Telefono	+353 1 2310800	(30/01/2025)		Investimento Min. Successivo	-
Web	www.mediolanuminternati.onalfunds.it/	Domicilio	IRLANDA	T.E.R.	2,52%
Data di Partenza	08/07/2022	Valuta del Fondo	EUR	Spese correnti	2,56%
Nome del Gestore	-	UCITS	Si	Commissione di incentivo	-
Data Inizio Gestione	-	Inc/Acc	Acc		
NAV (30/01/2025)	EUR 5,40	ISIN	IE000Q0R8W34		
Patrimonio Netto (Mln)	73,16 EUR				

(30/09/2024)