

NIPPON INDIA Investment Unit Trust- Nippon India Equity Fund RDR USD

Categoria Morningstar™

Azionari India

Benchmark Morningstar

Morningstar India Target Market Exposure N/A

Benchmark Dichiarato

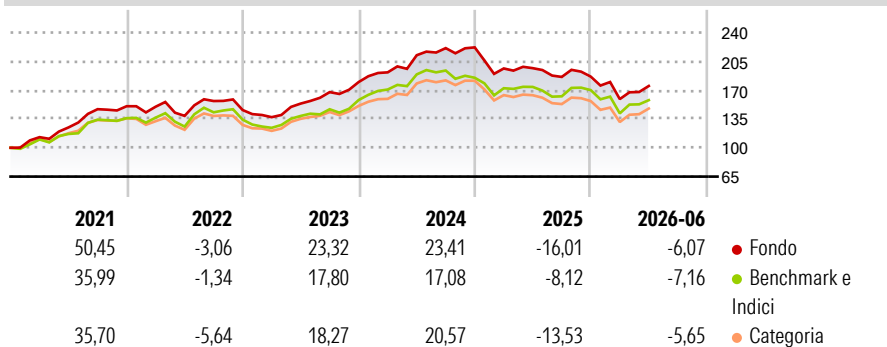
N/A

Morningstar Rating™

★★★★★

NR USD
Usato nel Report
Obiettivo d'Investimento Dichiarato

The principle objective of the Sub-Fund is to provide a long-term capital appreciation primarily through investment in equity and equity-related investments such as futures and options of companies established in or operating, in India.

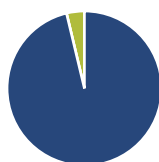
Rendimenti

Misure di Rischio

3Y Alpha	0,12	3Y Sharpe Ratio	0,18
3Y Beta	0,86	3Y Std Dev	14,32
3Y R-Squared	92,97	3Y Risk	Med
3Y Info Ratio	0,01	5Y Risk	Med
3Y Tracking Error	4,74	10Y Risk	Med

Basati su Morningstar India Target Market Exposure NR USD (dove applicabile)

Rend. Cumulati %	Fondo	Bmk	Cat	Rendimenti Trimestrali %	Q1	Q2	Q3	Q4
3-Mesi	7,38	8,05	9,65	2026	-14,64	10,04	-	-
6-Mesi	-6,76	-7,54	-6,01	2025	-11,55	0,19	-5,40	0,17
1-Anno	-10,04	-8,61	-8,69	2024	6,54	10,86	4,05	0,41
3-Anni Ann.ti	4,50	4,54	3,49	2023	-5,93	12,02	9,07	7,30
5-Anni Ann.ti	7,08	6,38	4,97	2022	-0,37	-7,41	12,98	-6,99
10-Anni Ann.ti	9,17	8,79	7,03					

Rendimenti aggiornati al 02/07/2026

Portafoglio 30/04/2026

Asset Allocation %

- Azioni
- Obbligazioni
- Liquidità
- Altro

Netta

96,27
0,00
3,73
0,00

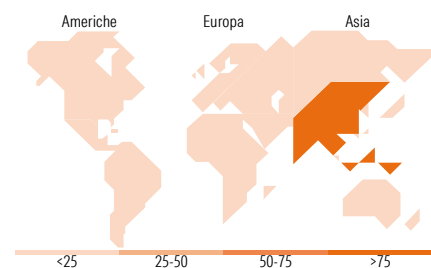
Style Box Azionaria

Mkt Cap %

Fondo
Giant 46,79
Large 37,41
Medium 13,09
Small 2,36
Micro 0,36

Capitalizzazione media di mercato

Fondo
Ave Mkt Cap USD 21.136,27


Titoli principali

Nome	Settore	%
ICICI Bank Ltd	🏦	6,18
HDFC Bank Ltd	🏦	5,97
Reliance Industries Ltd	🏭	4,77
Axis Bank Ltd	🏦	3,80
Larsen & Toubro Ltd	🏭	3,59
Mahindra & Mahindra Ltd	🏭	2,85
Bharti Airtel Ltd	📶	2,84
Infosys Ltd	💻	2,75
Varun Beverages Ltd	🍷	2,43
State Bank of India	🏦	2,35
% Primi 10 Titoli sul Patrimonio		37,52
Numero Complessivo di Titoli Azionari		76
Numero Complessivo di Titoli Obbligazionari		0

Distribuzione Settoriale %

	Fondo
Ciclico	53,14
Materie Prime	4,66
Beni di Consumo Ciclici	17,44
Finanza	31,04
Immobiliare	-
Sensibile	30,53
Telecomunicazioni	4,00
Energia	4,99
Beni Industriali	15,17
Tecnologia	6,37
Difensivo	16,33
Beni Difensivi	4,72
Salute	8,07
Servizi di Pubblica Utilità	3,54

Ripartizione Geografica %

	Fondo
America	0,00
Stati Uniti	0,00
Canada	0,00
America Latina e Centrale	0,00
Europa	0,00
Regno Unito	0,00
Europa Occidentale - Euro	0,00
Europa Occidentale - Non Euro	0,00
Europa dell'Est	0,00
Africa	0,00
Medio Oriente	0,00
Asia	100,00
Giappone	0,00
Australasia	0,00
Asia - Paesi Sviluppati	0,00
Asia - Emergente	100,00

Anagrafica

Società di Gestione	NS Partners Europe SA	Patrimonio Classe (Mln)	1,49 USD	Investimento Min. Ingresso	-
Telefono	+352 (26) 27 11	(02/07/2026)		Investimento Min. Successivo	-
Web	nspgroup.com	Domicilio	IRLANDA	T.E.R.	2,00%
Data di Partenza	21/10/2022	Valuta del Fondo	USD	Spese correnti	1,53%
Nome del Gestore	Sulabh Jhajharia	UCITS	Si	Commissione di incentivo	-
Data Inizio Gestione	31/12/2020	Inc/Acc	Acc		
NAV (02/07/2026)	USD 258,44	ISIN	IE00BN6Q7J08		
Patrimonio Netto (Mln)	414,18 USD				

(30/04/2026)

[See disclosures for more details](#)

© 2026 Morningstar Italia. Tutti i diritti sono riservati. Le informazioni qui contenute: (1) sono proprietà di Morningstar, (2) non possono essere copiate, (3) non costituiscono consiglio di investimento; (4) sono fornite con scopi informativi; (5) sono ritenute attendibili da Morningstar che, pertanto, ne garantisce il maggior grado di accuratezza e completezza possibile, fatto salvo il caso in cui queste Le siano state fornite in modo errato e/o non completo dalle relative società produttrici; (6) sono estratte dai dati del fondo disponibili e riferiti a date temporali diverse. Morningstar non è responsabile per qualunque danno o perdita derivante da qualunque uso delle informazioni e chi visiona tali informazioni sarà responsabile dell'uso che andrà a farne. Non vi è naturalmente garanzia alcuna che i risultati del passato trovino un riscontro nel futuro.