

BNY Mellon Blockchain Innovation Fund EUR B Acc

Categoria Morningstar™

Azionari Settore Tecnologia

Benchmark Morningstar

Morningstar Global Technology Target

Market Exposure NR USD

Usato nel Report

Benchmark Dichiarato

MSCI ACWI NR USD

Morningstar Rating™

Senza rating

Obiettivo d'Investimento Dichiarato

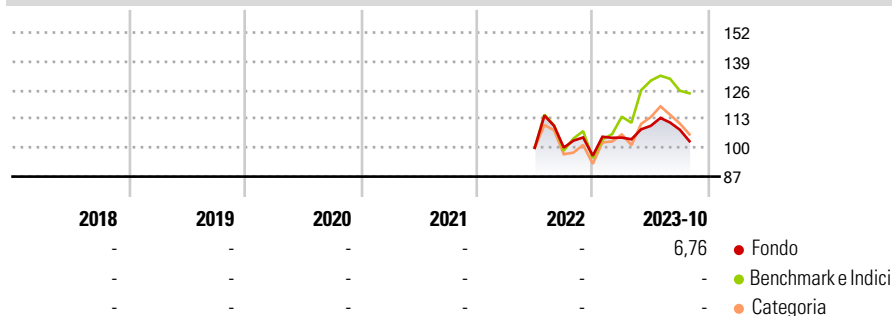
The Sub-Fund aims to achieve long-term capital growth by primarily investing in digital assets companies. The Sub-Fund invests primarily (meaning at least 80% of the Sub-Fund's Net Asset Value) in equity and equity-related securities including but not limited to common and preference shares, stock purchase rights, warrants, American depository receipts and global depository receipts (collectively "Depository Receipts"), listed real estate investment trusts ("REITs"), and equity-related FDI in digital assets companies located worldwide.

Misure di Rischio

3Y Alpha	-	3Y Sharpe Ratio	-
3Y Beta	-	3Y Std Dev	-
3Y R-Squared	-	3Y Risk	-
3Y Info Ratio	-	5Y Risk	-
3Y Tracking Error	-	10Y Risk	-

Basati su Morningstar Global Technology Target Market Exposure NR USD (dove applicabile)

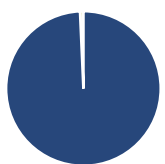
Rendimenti



Rend. Cumulati %	Fondo	Bmk	Cat	Rendimenti Trimestrali %	Q1	Q2	Q3	Q4
3-Mesi	2,50	8,02	10,43	2025	-	-	-	-
6-Mesi	2,74	17,63	22,66	2024	-	-	-	-
1-Anno	8,05	26,47	26,68	2023	8,46	5,09	-1,59	-
3-Anni Ann.ti	-	-	-	2022	-	-	0,10	-3,66
5-Anni Ann.ti	-	-	-	2021	-	-	-	-
10-Anni Ann.ti	-	-	-					

Rendimenti aggiornati al 17/11/2023

Portafoglio 31/12/2024



Asset Allocation %	Netta
● Azioni	99,30
● Obbligazioni	0,00
● Liquidità	0,70
● Altro	0,00

Style Box

Azionaria

Capitalizz.	Value	Blend	Growth
Large			
Mid			
Small			

Capitalizzazione media di mercato

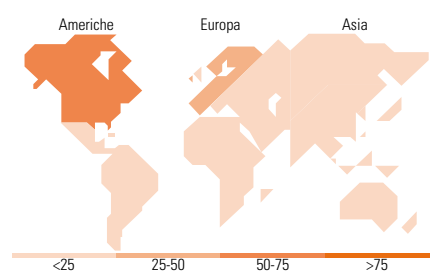
Fondo	Fondo
Giant	48,05
Large	28,46
Medium	13,21
Small	3,00
Micro	7,28
Ave Mkt Cap USD	122.670,25

Mkt Cap %

Fondo	Fondo
Giant	48,05
Large	28,46
Medium	13,21
Small	3,00
Micro	7,28

Capitalizzazione media di mercato

Fondo	Fondo
Ave Mkt Cap USD	122.670,25



Titoli principali

Nome	Settore	%
WisdomTree Inc	🏠	7,23
NVIDIA Corp	📱	7,23
Block Inc Class A	📱	6,17
Microsoft Corp	📱	5,73
Taiwan Semiconductor...	📱	5,18
JPMorgan Chase & Co	🏠	4,76
Alphabet Inc Class A	📱	4,73
Universal Music Group NV	📱	4,72
Mastercard Inc Class A	🏠	4,20
Accenture PLC Class A	📱	3,82
% Primi 10 Titoli sul Patrimonio		53,76
Numero Complessivo di Titoli Azionari		32
Numero Complessivo di Titoli Obbligazionari		0

Distribuzione Settoriale %

Distribuzione Settoriale %	Fondo
Ciclico	33,92
🏠 Materie Prime	-
🏠 Beni di Consumo Ciclici	5,67
🏠 Finanza	28,24
🏠 Immobiliare	-
Sensibile	62,40
📱 Telecomunicazioni	10,69
🏠 Energia	-
🏠 Beni Industriali	9,78
📱 Tecnologia	41,92
Difensivo	3,69
🏠 Beni Difensivi	-
🏠 Salute	1,52
💡 Servizi di Pubblica Utilità	2,17

Ripartizione Geografica %

Ripartizione Geografica %	Fondo
America	58,36
Stati Uniti	58,36
Canada	0,00
America Latina e Centrale	0,00
Europa	27,38
Regno Unito	0,00
Europa Occidentale - Euro	25,13
Europa Occidentale - Non Euro	2,25
Europa dell'Est	0,00
Africa	0,00
Medio Oriente	0,00
Asia	14,26
Giappone	7,02
Australasia	0,00
Asia - Paesi Sviluppati	7,24
Asia - Emergente	0,00

Anagrafica

Società di Gestione	BNY Mellon Fund Management (Lux) S.A.	Patrimonio Classe (Mln)	0,01 EUR	Investimento Min. Ingresso	10.000 EUR
Telefono	-	(17/11/2023)		Investimento Min. Successivo	-
Web	http://www.bnymellonam.com	Domicilio	IRLANDA	T.E.R.	-
Data di Partenza	24/06/2022	Valuta del Fondo	EUR	Spese correnti	1,53%
Nome del Gestore	Brock Campbell	UCITS	Si	Commissione di incentivo	-
Data Inizio Gestione	07/05/2024	Inc/Acc	Acc		
NAV (17/11/2023)	EUR 1,04	ISIN	IE00BHPRMZ39		

BNY Mellon Blockchain Innovation Fund EUR B Acc

Patrimonio Netto (Mln) 35,45 USD

(31/12/2024)