

# BNY Mellon Blockchain Innovation Fund SGD J Acc Hedged

**Categoria Morningstar™**

Azionari Altri Settori

**Benchmark Morningstar**

Not Categorized

Usato nel Report

**Benchmark Dichiarato**

MSCI ACWI NR USD

**Morningstar Rating™**

Senza rating

**Obiettivo d'Investimento Dichiarato**

The Sub-Fund aims to achieve long-term capital growth by primarily investing in digital assets companies. The Sub-Fund invests primarily (meaning at least 80% of the Sub-Fund's Net Asset Value) in equity and equity-related securities including but not limited to common and preference shares, stock purchase rights, warrants, American depositary receipts and global depositary receipts (collectively "Depositary Receipts"), listed real estate investment trusts ("REITs"), and equity-related FDI in digital assets companies located worldwide.

**Misure di Rischio**

3Y Alpha	-	3Y Sharpe Ratio	0,63
3Y Beta	-	3Y Std Dev	16,49
3Y R-Squared	-	3Y Risk	-
3Y Info Ratio	-	5Y Risk	-
3Y Tracking Error	-	10Y Risk	-

**Rendimenti**

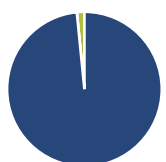
**Rend. Cumulati %**

	Fondo
3-Mesi	-1,55
6-Mesi	3,52
1-Anno	1,24
3-Anni Ann.ti	14,02
5-Anni Ann.ti	-
10-Anni Ann.ti	-

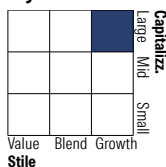
Rendimenti aggiornati al 11/12/2025

**Rendimenti**

	Q1	Q2	Q3	Q4
<b>Trimestrali %</b>				
2025	-7,56	12,89	3,74	-
2024	9,98	-0,45	5,56	3,24
2023	8,53	3,01	-3,10	11,55
2022	-	-	-3,44	2,84
2021	-	-	-	-

**Portafoglio 31/10/2025**

**Asset Allocation %**

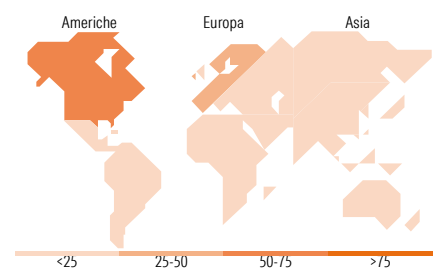
● Azioni	98,43
● Obbligazioni	0,00
● Liquidità	1,57
● Altro	0,00

**Style Box Azionaria**

**Mkt Cap %**

	Fondo
Giant	56,23
Large	22,12
Medium	13,07
Small	1,31
Micro	7,27

**Capitalizzazione media di mercato**

	Fondo
Ave Mkt Cap GBP	129.195,90


**Titoli principali**

Nome	Settore	%
NVIDIA Corp	8,92	
WisdomTree Inc	6,74	
Taiwan Semiconductor...	6,44	
Microsoft Corp	5,77	
Alphabet Inc Class A	5,76	
JPMorgan Chase & Co	5,06	
Block Inc Class A	4,51	
SBI Holdings Inc	4,21	
Universal Music Group NV	4,05	
Siemens AG ADR	3,94	
% Primi 10 Titoli sul Patrimonio	55,41	
Numero Complessivo di Titoli Azionari	33	
Numero Complessivo di Titoli Obbligazionari	0	

**Distribuzione Settoriale %**

	Fondo
<b>Ciclico</b>	<b>33,14</b>
Materie Prime	-
Beni di Consumo Ciclici	5,23
Finanza	27,92
Immobiliare	-
<b>Sensibile</b>	<b>63,58</b>
Telecomunicazioni	11,74
Energia	-
Beni Industriali	10,20
Tecnologia	41,64
<b>Difensivo</b>	<b>3,28</b>
Beni Difensivi	-
Salute	0,73
Servizi di Pubblica Utilità	2,55

**Ripartizione Geografica %**

	Fondo
<b>America</b>	<b>54,48</b>
Stati Uniti	54,48
Canada	0,00
America Latina e Centrale	0,00
<b>Europa</b>	<b>25,98</b>
Regno Unito	0,00
Europa Occidentale - Euro	23,80
Europa Occidentale - Non Euro	2,18
Europa dell'Est	0,00
Africa	0,00
Medio Oriente	0,00
<b>Asia</b>	<b>19,54</b>
Giappone	8,91
Australasia	0,00
Asia - Paesi Sviluppati	10,63
Asia - Emergente	0,00

**Anagrafica**

Società di Gestione	BNY Mellon Fund Management (Lux) S.A.	Patrimonio Classe (Mln)	0,00 SGD	Investimento Min. Ingresso	10.000 SGD
Telefono	-	(11/12/2025)		Investimento Min. Successivo	-
Web	http://www.bnymellonam.com	Domicilio	IRLANDA	T.E.R.	-
Data di Partenza	24/06/2022	Valuta del Fondo	SGD	Spese correnti	1,60%
Nome del Gestore	Brock Campbell	UCITS	Si	Commissione di incentivo	-
Data Inizio Gestione	07/05/2024	Inc/Acc	Acc		
NAV (11/12/2025)	SGD 1,48	ISIN	IE00BHPN949		
Patrimonio Netto (Mln)	39,83 GBP				

(31/10/2025)