

# BlackRock Institutional Cash Series US Dollar Ultra Short Bond Fund Heritage

Categoria Morningstar™  
**Acc CHF Hedged**

Benchmark Morningstar  
 Not Categorized  
 Usato nel Report

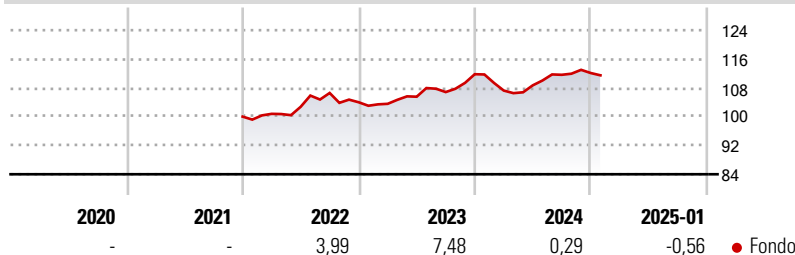
Benchmark Dichiarato  
 SOFR 3 month USD

Morningstar Rating™  
 Senza rating

## Obiettivo d'Investimento Dichiarato

In pursuit of its investment objective, the Fund may invest in a broad range of High Credit Quality fixed income securities (such as bonds) and money market instruments (MMIs) (i.e. debt securities with short term maturities) such as securities, instruments and obligations that may be available on the relevant markets (both within and outside the US). Instruments denominated in US Dollars may include securities, instruments and obligations issued or guaranteed by the US Government or other sovereign governments or their agencies and securities, instruments and obligations issued or guaranteed by supranational or public international bodies, banks, corporate or other commercial issuers.

## Rendimenti



## Misure di Rischio

3Y Alpha	-	3Y Sharpe Ratio	0,37
3Y Beta	-	3Y Std Dev	4,49
3Y R-Squared	-	3Y Risk	-
3Y Info Ratio	-	5Y Risk	-
3Y Tracking Error	-	10Y Risk	-

## Rend. Cumulati %

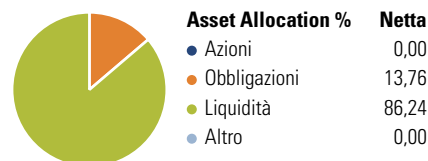
Periodo	Fondo
3-Mesi	0,55
6-Mesi	0,13
1-Anno	0,51
3-Anni Ann.ti	4,29
5-Anni Ann.ti	-
10-Anni Ann.ti	-

Rendimenti aggiornati al 03/02/2025

## Rendimenti

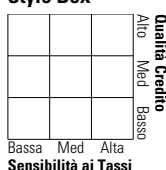
Periodo	Q1	Q2	Q3	Q4
2025	-	-	-	-
2024	-4,06	1,35	2,70	0,43
2023	-0,42	1,90	1,23	4,64
2022	0,77	1,94	3,74	-2,42
2021	-	-	-	-

## Portafoglio 31/12/2024



## Fixed Income

### Style Box™



Indicatore	Fondo
Duration Effettiva	-
Maturità effettiva	-
Qualità Credito Media	-

## Credit Quality %

Fond	Credit Quality %	Fond
0	0	0

## Titoli principali

Nome	Settore	%
ROYAL BANK OF CANADA...	-	3,11
JPMorgan Chase & Co. 2.083%	-	1,32
Consolidated Edison Company...	-	1,03
Nutrien Ltd 0%	-	0,99
Netherlands (Kingdom Of) 0%	-	0,96
Sysco Corporation 0%	-	0,86
NTT Finance UK Ltd 0%	-	0,82
International Development...	-	0,81
United States Treasury Bills...	-	0,80
Canadian Imperial Bank of...	-	0,78
% Primi 10 Titoli sul Patrimonio	-	11,48
Numero Complessivo di Titoli Azionari	-	0
Numero Complessivo di Titoli Obbligazionari	-	58

## Fixed Income Sector Weightings %

Settore	Fondo
Governativo	1,95
Societario	12,17
Cartolarizzazioni	0,00
Enti Locali	0,00
Liquidità ed equivalenti	85,76
Derivati	0,12

## Coupon Range %

Range	Fondo
0 coupon	12,41
Da 0 a 4 cedole	26,97
Da 4 a 6 cedole	60,62
Da 6 a 8 cedole	0,00
Da 8 a 10 cedole	0,00
Da 10 a 12 cedole	0,00
Oltre 12 cedole	0,00

## Scadenze %

Periodo	Fondo
da 1 a 3	48,28
da 3 a 5	0,00
da 5 a 7	0,00
da 7 a 10	0,00
da 10 a 15	0,00
da 15 a 20	0,00
da 20 a 30	0,00
oltre 30	0,00

## Anagrafica

Società di Gestione	BlackRock Asset Management Ireland Ltd	Patrimonio Classe (Mln)	53,01 CHF	Investimento Min. Ingresso	-
Telefono	-	Domicilio	IRLANDA	Investimento Min. Successivo	-
Web	www.blackrock.com	Valuta del Fondo	CHF	T.E.R.	-
Data di Partenza	06/12/2021	UCITS	Si	Spese correnti	0,15%
Nome del Gestore	-	Inc/Acc	Acc	Commissione di incentivo	-
Data Inizio Gestione	01/07/2013	ISIN	IE00BN776736		
NAV (03/02/2025)	CHF 101,42				
Patrimonio Netto (Mln)	7.287,59 USD				

(31/12/2024)