

# New Capital Global Balanced Fund USD N Acc

## Categoria Morningstar™

Bilanciati Moderati USD

## Benchmark Morningstar

Morningstar EAA USD Mod Target

Allocation NR USD

Usato nel Report

## Benchmark Dichiarato

35% ICE BofA 1-10Y Sterling Corp TR GBP,  
50% MSCI ACWI NR GBP, 5% ICE BofA  
SONIA 1-M Constant Mat TR GBP, 8% HFRX  
Macro/CTA hg TR GBP, 2% S&P GSCI Gold  
Official Close TR GBP

## Morningstar Rating™

★

## Obiettivo d'Investimento Dichiarato

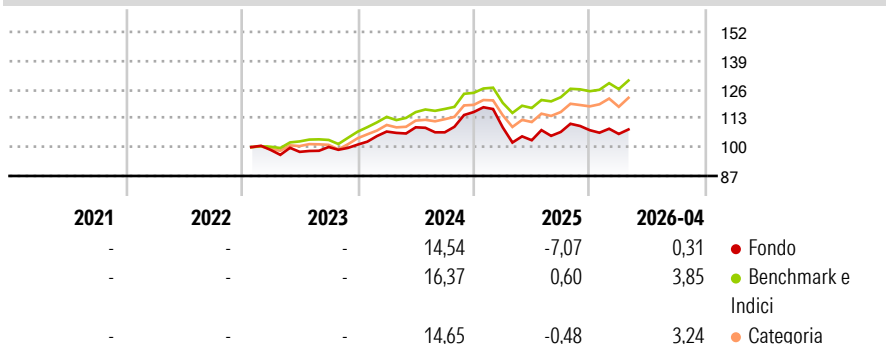
The investment objective of the Sub-Fund is to generate a combination of income and capital growth. The Sub-Fund will achieve its investment objective by gaining exposure to a portfolio of global securities that are diversified by both region and sector, balanced primarily between bonds and equities. The Sub-Fund may in accordance with the Regulations, gain exposure directly or indirectly to equities, sovereign and corporate bonds and may gain exposure indirectly, through investment in 4 collective investment schemes, to alternative investments such as commodities, infrastructure and property.

## Misure di Rischio

3Y Alpha	-3,50	3Y Sharpe Ratio	0,14
3Y Beta	0,73	3Y Std Dev	8,88
3Y R-Squared	75,33	3Y Risk	Basso
3Y Info Ratio	-1,49	5Y Risk	-
3Y Tracking Error	3,76	10Y Risk	-

Basati su Morningstar EAA USD Mod Target Allocation NR USD (dove applicabile)


## Rendimenti



Rend. Cumulati %	Fondo	Bmk	Cat	Rendimenti	Q1	Q2	Q3	Q4
3-Mesi	3,21	2,97	3,99	Trimestrali %				
6-Mesi	0,84	6,13	6,23	2026	-1,57	-	-	-
1-Anno	3,10	9,45	11,18	2025	-5,99	-5,33	3,63	0,75
3-Anni Ann.ti	3,87	8,96	8,38	2024	5,82	1,80	-2,09	8,59
5-Anni Ann.ti	-	-	-	2023	-	-0,88	2,24	1,08
10-Anni Ann.ti	-	-	-	2022	-	-	-	-

Rendimenti aggiornati al 15/05/2026

## Portafoglio 30/04/2026



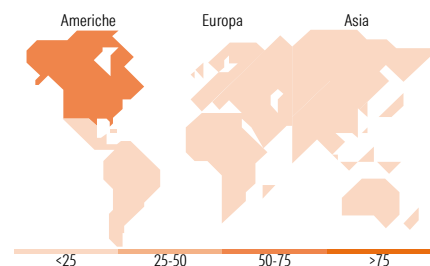
## Morningstar Style Box®

### Stile Azionario

			Capitaliz.
			Large Mid Small
Value	Blend	Growth	Stile

### Reddito Fisso

			Quanta Credito
			Alto Med Basso
Bassa	Med	Alta	Sensibilità ai Tassi



## Titoli principali

Nome	Settore	%
Twelve Alliance Dynamic ILS...	-	3,08
AQR Apex UCITS C2 Acc	-	2,60
Vanguard S&P 500 UCITS ETF	-	2,50
NVIDIA Corp		2,27
Ashmore EM Lcl Ccy Bd Z2 USD...	-	2,20
GS Glb Sm Cp CORE Eq I Acc...	-	2,08
Alphabet Inc Class C		1,99
Aspect Diversified Trends P...	-	1,97
Apple Inc		1,89
Taiwan Semiconductor...		1,71
% Primi 10 Titoli sul Patrimonio		22,28
Numero Complessivo di Titoli Azionari		49
Numero Complessivo di Titoli Obbligazionari		27

## Distribuzione Settoriale %

	Fondo
Ciclico	34,38
Sensibile	50,68
Difensivo	14,95

## Fixed Income Sector Weightings %

	Fondo
Governativo	12,92
Societario	69,94
Cartolarizzazioni	3,00
Enti Locali	0,00
Liquidità ed equivalenti	14,13
Derivati	0,01

## Ripartizione Geografica %

	Fondo
<b>America</b>	<b>65,07</b>
Stati Uniti	63,38
Canada	0,21
America Latina e Centrale	1,47
<b>Europa</b>	<b>18,54</b>
Regno Unito	6,87
Europa Occidentale - Euro	8,92
Europa Occidentale - Non Euro	2,40
Europa dell'Est	0,06
Africa	0,14
Medio Oriente	0,16
<b>Asia</b>	<b>16,38</b>
Giappone	4,55
Australasia	0,26
Asia - Paesi Sviluppati	5,77
Asia - Emergente	5,80

## Anagrafica

Società di Gestione	EFG Asset Management (UK) Ltd	Patrimonio Classe (Mln)	1,44 USD	Investimento Min. Ingresso	1.000 USD
Telefono	+44 20 7491 9111	Domicilio	IRLANDA	Investimento Min. Successivo	-
Web	www.efgam.com	Valuta del Fondo	USD	T.E.R.	3,10%
Data di Partenza	18/01/2023	UCITS	Si	Spese correnti	2,88%
Nome del Gestore	-	Inc/Acc	Acc	Commissione di incentivo	-
Data Inizio Gestione	01/12/2025	ISIN	IE000AKSUGE6		

# New Capital Global Balanced Fund USD N Acc

NAV (15/05/2026)

USD 119,72

Patrimonio Netto (Mln)

202,15 GBP

(30/04/2026)