

# LUX IM Robeco Global Consumer Trends DX

## Categoria Morningstar™

Azionari Internazionali Large Cap Growth

## Benchmark Morningstar

Morningstar Global Growth Target Market N/A

Exposure NR USD

Usato nel Report

## Benchmark Dichiarato

N/A

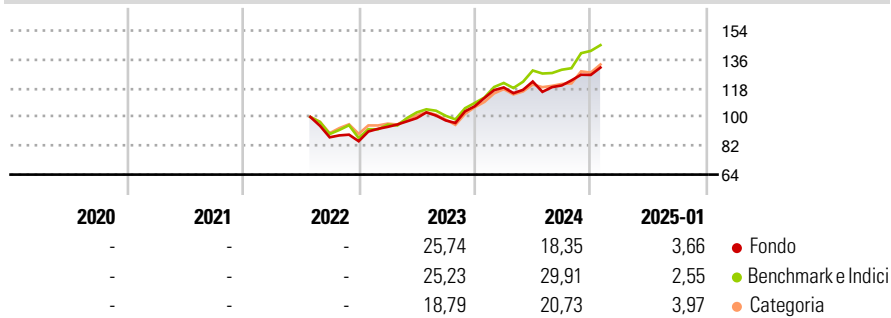
## Morningstar Rating™

Senza rating

### Obiettivo d'Investimento Dichiarato

The investment objective of the Sub-fund is to provide capital growth over the long term through a diversified exposure to companies that will benefit from structural growth trends in consumer spending.

### Rendimenti



### Misure di Rischio

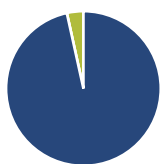
3Y Alpha	-	3Y Sharpe Ratio	-
3Y Beta	-	3Y Std Dev	-
3Y R-Squared	-	3Y Risk	-
3Y Info Ratio	-	5Y Risk	-
3Y Tracking Error	-	10Y Risk	-

Basati su Morningstar Global Growth Target Market Exposure NR USD (dove applicabile)

Rend. Cumulati %	Fondo	Bmk	Cat	Rendimenti Trimestrali %	Q1	Q2	Q3	Q4
3-Mesi	7,81	10,82	8,72	2025	-	-	-	-
6-Mesi	12,62	19,52	14,52	2024	11,02	3,12	-2,00	5,48
1-Anno	17,12	25,84	19,70	2023	10,60	5,79	-1,44	9,04
3-Anni Ann.ti	-	-	-	2022	-	-	-	-2,81
5-Anni Ann.ti	-	-	-	2021	-	-	-	-
10-Anni Ann.ti	-	-	-					

Rendimenti aggiornati al 04/02/2025

### Portafoglio 31/12/2024



Asset Allocation %	Netta
Azioni	96,55
Obbligazioni	0,00
Liquidità	3,45
Altro	0,00

### Style Box

#### Azionaria

Capitalizz.	Value	Blend	Growth
Large			
Mid			
Small			

#### Capitalizzazione media di mercato

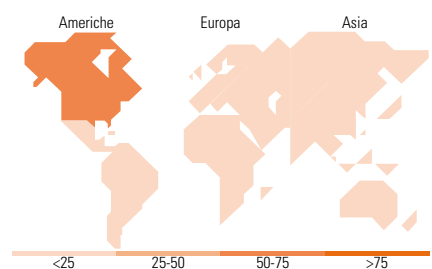
Ave Mkt Cap EUR	Fondo
	315.188,42

### Mkt Cap %

Giant	Fondo
	61,80
Large	35,13
Medium	3,06
Small	0,00
Micro	0,00

### Capitalizzazione media di mercato

Ave Mkt Cap EUR	Fondo
	315.188,42



### Titoli principali

Nome	Settore	%
Robeco Global Consumer...	-	9,60
NVIDIA Corp		6,32
Amazon.com Inc		6,19
Netflix Inc		4,40
Meta Platforms Inc Class A		4,36
Microsoft Corp		3,77
Apple Inc		3,54
Alphabet Inc Class A		3,46
Mastercard Inc Class A		2,84
Visa Inc Class A		2,19
% Primi 10 Titoli sul Patrimonio		46,68
Numero Complessivo di Titoli Azionari		40
Numero Complessivo di Titoli Obbligazionari		0

### Distribuzione Settoriale %

	Fondo
<b>Ciclico</b>	<b>28,75</b>
Materie Prime	1,61
Beni di Consumo Ciclici	19,62
Finanza	7,52
Immobiliare	-
<b>Sensibile</b>	<b>37,63</b>
Telecomunicazioni	14,03
Energia	-
Beni Industriali	-
Tecnologia	23,60
<b>Difensivo</b>	<b>33,62</b>
Beni Difensivi	15,99
Salute	17,63
Servizi di Pubblica Utilità	-

### Ripartizione Geografica %

	Fondo
<b>America</b>	<b>73,27</b>
Stati Uniti	69,51
Canada	0,00
America Latina e Centrale	3,76
<b>Europa</b>	<b>26,32</b>
Regno Unito	4,21
Europa Occidentale - Euro	11,06
Europa Occidentale - Non Euro	11,05
Europa dell'Est	0,00
Africa	0,00
Medio Oriente	0,00
<b>Asia</b>	<b>0,41</b>
Giappone	0,09
Australasia	0,00
Asia - Paesi Sviluppati	0,00
Asia - Emergente	0,32

### Anagrafica

Società di Gestione	BG Fund Management Luxembourg S.A.	Patrimonio Classe (Mln)	2,59 EUR	Investimento Min. Ingresso	-
Telefono	-	Domicilio	LUSSEMBURGO	Investimento Min. Successivo	-
Web	-	Valuta del Fondo	EUR	T.E.R.	-
Data di Partenza	22/07/2022	UCITS	Si	Spese correnti	2,60%
Nome del Gestore	-	Inc/Acc	Acc	Commissione di incentivo	-
Data Inizio Gestione	-	ISIN	LU2475533985		
NAV (04/02/2025)	EUR 131,13				
Patrimonio Netto (Mln)	3,56 EUR				

(31/12/2024)