

Eurizon STEP 50 Futuro Sostenibile ESG Settembre 2027 A

Categoria Morningstar™

Bilanciati Altro

Benchmark Morningstar

Not Categorized
Usato nel Report

Benchmark Dichiarato

Not Benchmarked

Morningstar Rating™

Senza rating

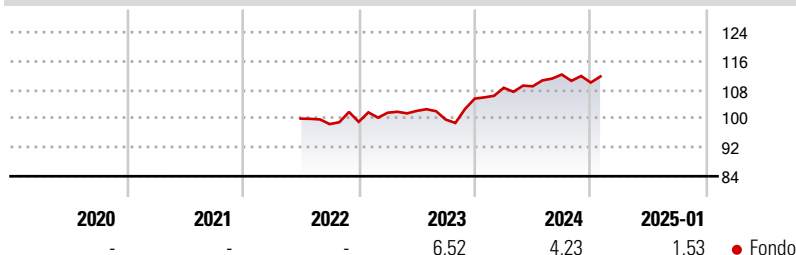
Obiettivo d'Investimento Dichiarato

strumenti finanziari di natura obbligazionaria, monetaria ed azionaria. Con riferimento all'esposizione azionaria, è previsto un accrescimento progressivo e dinamico della stessa nel corso dei primi due anni del ciclo di investimento del Fondo, a partire da una esposizione azionaria pari al 10% del totale delle attività sino al raggiungimento di una esposizione azionaria massima pari al 50% del totale delle attività. Successivamente, l'esposizione azionaria sarà compresa tra il 40% ed il 55% del totale delle attività del Fondo; nel corso dell'ultimo anno del ciclo di investimento del Fondo l'esposizione azionaria sarà compresa tra il 20% ed il 55% del totale delle attività del Fondo.

Misure di Rischio

3Y Alpha	-	3Y Sharpe Ratio	-
3Y Beta	-	3Y Std Dev	-
3Y R-Squared	-	3Y Risk	-
3Y Info Ratio	-	5Y Risk	-
3Y Tracking Error	-	10Y Risk	-

Rendimenti



Rend. Cumulati %

Periodo	Fondo
3-Mesi	0,54
6-Mesi	2,45
1-Anno	4,91
3-Anni Ann.ti	-
5-Anni Ann.ti	-
10-Anni Ann.ti	-

Rendimenti aggiornati al 03/02/2025

Rendimenti

Periodo	Q1	Q2	Q3	Q4
2025	-	-	-	-
2024	2,84	0,39	2,99	-1,98
2023	2,56	0,49	-2,35	5,84
2022	-	-	-1,52	0,63
2021	-	-	-	-

Portafoglio 31/12/2024

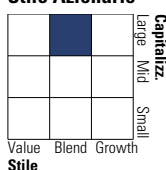


Asset Allocation %

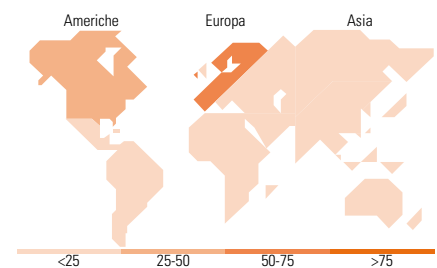

● Azioni	52,93
● Obbligazioni	42,49
● Liquidità	4,59
● Altro	0,00

Morningstar Style Box®

Stile Azionario



Reddito Fisso



Titoli principali

Nome	Settore	%
Italy (Republic Of)	-	2,09
Germany (Federal Republic Of)	-	1,75
Austria (Republic of)	-	1,66
Belgium (Kingdom Of)	-	1,59
Corporacion Acciona Energias...	🏭	1,51
Italy (Republic Of)	-	1,48
Erste Group Bank AG.	🏦	1,44
ABB Ltd	⚙️	1,42
Kerry Group PLC Class A	🍲	1,41
Kimberly-Clark Corp	🧻	1,38
% Primi 10 Titoli sul Patrimonio		15,73
Numero Complessivo di Titoli Azionari		55
Numero Complessivo di Titoli Obbligazionari		126

Distribuzione Settoriale %

Settore	Fondo
🔄 Ciclico	22,72
📈 Sensibile	49,39
📉 Difensivo	27,89

Fixed Income Sector Weightings %

Settore	Fondo
🏛️ Governativo	53,22
⚙️ Societario	37,55
🏠 Cartolarizzazioni	0,00
🏢 Enti Locali	0,00
📄 Liquidità ed equivalenti	9,23
📄 Derivati	0,00

Ripartizione Geografica %

Regione	Fondo
America	26,55
Stati Uniti	26,55
Canada	0,00
America Latina e Centrale	0,00
Europa	59,73
Regno Unito	2,56
Europa Occidentale - Euro	42,32
Europa Occidentale - Non Euro	14,86
Europa dell'Est	0,00
Africa	0,00
Medio Oriente	0,00
Asia	13,72
Giappone	12,61
Australasia	0,00
Asia - Paesi Sviluppati	0,00
Asia - Emergente	1,11

Anagrafica

Società di Gestione	Eurizon Capital SGR SpA	Patrimonio Classe (Mln)	44,86 EUR	Investimento Min. Ingresso	500 EUR
Telefono	+39 2 88101	(31/01/2025)		Investimento Min. Successivo	500 EUR
Web	www.eurizoncapital.it	Domicilio	ITALIA	T.E.R.	-
Data di Partenza	23/06/2022	Valuta del Fondo	EUR	Spese correnti	1,42%
Nome del Gestore	-	UCITS	Si	Commissione di incentivo	20,00%
Data Inizio Gestione	23/06/2022	Inc/Acc	Acc		
NAV (03/02/2025)	EUR 5,55	ISIN	IT0005496838		

Eurizon STEP 50 Futuro Sostenibile ESG Settembre 2027 A

Patrimonio Netto (Mln)

56,17 EUR

(31/12/2024)