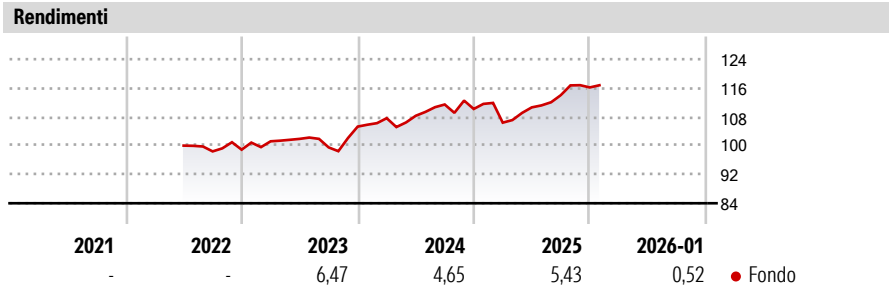


Eurizon STEP 50 Global Leaders Esg Settembre 2027 A

Categoria Morningstar™	Benchmark Morningstar	Benchmark Dichiarato	Morningstar Rating™
Bilanciati Altro	Not Categorized Usato nel Report	Not Benchmarked	Senza rating

Obiettivo d'Investimento Dichiarato

strumenti finanziari di natura obbligazionaria, monetaria ed azionaria principalmente denominati in euro, dollari USA e yen. Accrescimento progressivo e dinamico dell'esposizione azionaria nel corso dei primi due anni del ciclo di investimento del Fondo, a partire da una esposizione azionaria pari al 10% del totale delle attività sino al raggiungimento di una esposizione azionaria massima pari al 50% del totale delle attività. Successivamente, l'esposizione azionaria sarà compresa tra il 40% ed il 55% del totale delle attività del Fondo; nel corso dell'ultimo anno del ciclo di investimento del Fondo l'esposizione azionaria sarà compresa tra il 20% ed il 55% del totale delle attività del Fondo.



Misure di Rischio

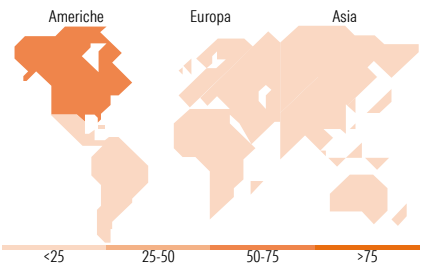
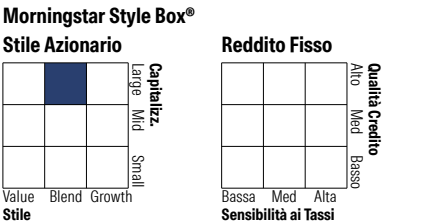

3Y Alpha	-	3Y Sharpe Ratio	0,35
3Y Beta	-	3Y Std Dev	5,94
3Y R-Squared	-	3Y Risk	-
3Y Info Ratio	-	5Y Risk	-
3Y Tracking Error	-	10Y Risk	-

Rend. Cumulati %	Fondo
3-Mesi	1,00
6-Mesi	5,50
1-Anno	4,51
3-Anni Ann.ti	5,31
5-Anni Ann.ti	-
10-Anni Ann.ti	-

Rendimenti aggiornati al 10/02/2026




Rendimenti	Q1	Q2	Q3	Q4
Trimestrali %				
2026	-	-	-	-
2025	-3,45	3,99	3,06	1,89
2024	2,22	0,61	2,90	-1,11
2023	2,35	0,67	-2,34	5,81
2022	-	-	-1,60	0,49







Portafoglio 31/12/2025



Titoli principali

Nome	Settore	%
E-mini S&P 500 Future Mar 26	—	13,94
Germany (Federal Republic Of)	—	9,44
TOP Emu Research Z EUR Acc	—	9,03
Germany (Federal Republic Of)	—	8,95
United States Treasury Notes	—	7,21
United States Treasury Bonds	—	4,46
Eurizon Fund Money Mkt EUR...	—	3,97
Eurizon Bond Emerging...	—	3,48
Italy (Republic Of)	—	3,07
Eurizon Bd Em Mkts in Lcl...	—	2,67
% Primi 10 Titoli sul Patrimonio		66,20
Numero Complessivo di Titoli Azionari		61
Numero Complessivo di Titoli Obbligazionari		29

Distribuzione Settoriale %	Fondo
 Ciclico	27,19
 Sensibile	46,84
 Difensivo	25,98

Fixed Income Sector Weightings %	Fondo
 Governativo	88,63
 Societario	16,56
 Cartolarizzazioni	0,09
 Enti Locali	0,00
 Liquidità ed equivalenti	-5,27
 Derivati	0,00

Ripartizione Geografica %	Fondo
America	73,34
Stati Uniti	73,34
Canada	0,00
America Latina e Centrale	0,00
Europa	26,60
Regno Unito	3,15
Europa Occidentale - Euro	14,27
Europa Occidentale - Non Euro	9,16
Europa dell'Est	0,02
Africa	0,00
Medio Oriente	0,00
Asia	0,06
Giappone	0,00
Australasia	0,00
Asia - Paesi Sviluppati	0,02
Asia - Emergente	0,04

Anagrafica

Società di Gestione	Eurizon Capital SGR SpA	Patrimonio Classe (Mln)	12,32 EUR	Investimento Min. Ingresso	500 EUR
Telefono	+39 2 88101	(30/01/2026)		Investimento Min. Successivo	500 EUR
Web	www.eurizoncapital.it	Domicilio	ITALIA	T.E.R.	-
Data di Partenza	23/06/2022	Valuta del Fondo	EUR	Spese correnti	1,42%
Nome del Gestore	-	UCITS	Si	Commissione di incentivo	20,00%
Data Inizio Gestione	23/06/2022	Inc/Acc	Acc		
NAV (10/02/2026)	EUR 5,87	ISIN	IT0005496879		

Eurizon STEP 50 Global Leaders Esg Settembre 2027 A

Patrimonio Netto (Mln)	16,80 EUR
(31/12/2025)	