

BNP Paribas Funds - Emerging Markets Environmental Solutions Classic

Categoria Morningstar™
Capitalisation

Benchmark Morningstar
Morningstar Global Target Market
Exposure NR USD
Usato nel Report

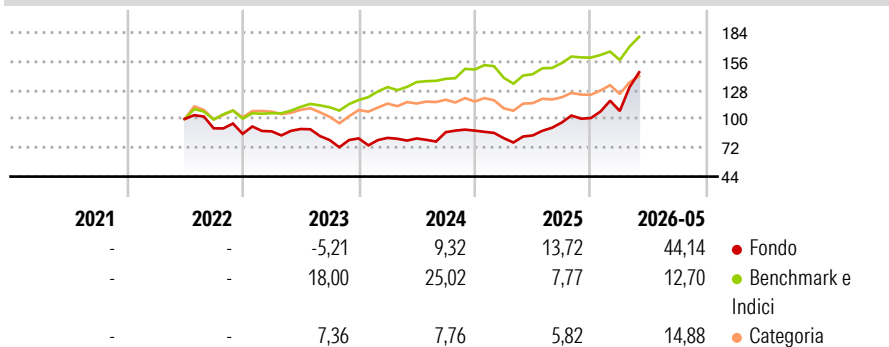
Benchmark Dichiarato
MSCI EM NR USD

Morningstar Rating™
★★★★

Obiettivo d'Investimento Dichiarato

Increase the value of its assets over the medium term by investing primarily in companies engaging in climate solutions across emerging markets.

Rendimenti



Misure di Rischio


3Y Alpha	-7,05	3Y Sharpe Ratio	0,71
3Y Beta	1,53	3Y Std Dev	22,63
3Y R-Squared	64,03	3Y Risk	Alto
3Y Info Ratio	-0,03	5Y Risk	-
3Y Tracking Error	16,12	10Y Risk	-

Basati su Morningstar Global Target Market Exposure NR USD (dove applicabile)

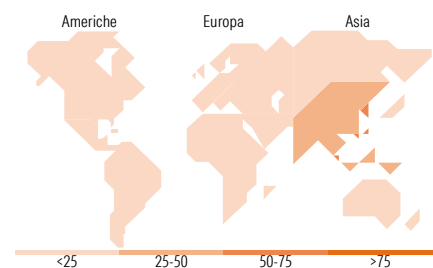
Rend. Cumulati %	Fondo	Bmk	Cat	Rendimenti Trimestrali %	Q1	Q2	Q3	Q4
3-Mesi	25,54	10,26	8,48	2026	6,81	-	-	-
6-Mesi	39,73	12,46	12,91	2025	-8,28	3,24	14,97	4,45
1-Anno	67,47	25,19	23,65	2024	0,60	-0,69	7,50	1,79
3-Anni Ann.ti	15,49	17,00	7,53	2023	2,79	2,60	-11,90	2,03
5-Anni Ann.ti	-	-	-	2022	-	-	-9,09	-5,85
10-Anni Ann.ti	-	-	-					

Rendimenti aggiornati al 12/06/2026

Portafoglio 30/04/2026



Style Box Azionaria	Mkt Cap %	Fondo
Capitaliz. Large	Giant	50,53
Mid	Large	18,95
Small	Medium	20,83
Value	Small	4,95
Blend	Micro	4,74
Growth	Capitalizzazione media di mercato	
Stile	Ave Mkt Cap USD	36.840,7
		1



Titoli principali

Nome	Settore	%
Taiwan Semiconductor...	📱	9,32
Samsung Electronics Co Ltd	📱	5,62
SK Hynix Inc	📱	4,65
Samsung Electronics Co Ltd..	📱	3,98
LS Electric Co Ltd	⚙️	3,21
Contemporary Amperex...	⚙️	3,08
MediaTek Inc	📱	2,98
Delta Electronics Inc	📱	2,83
BYD Co Ltd Class H	🚗	2,74
Alchip Technologies Ltd	📱	2,70
% Primi 10 Titoli sul Patrimonio		41,10
Numero Complessivo di Titoli Azionari		64
Numero Complessivo di Titoli Obbligazionari		0

Distribuzione Settoriale %	Fondo
Ciclico	8,40
Materie Prime	4,26
Beni di Consumo Ciclici	4,13
Finanza	-
Immobiliare	-
Sensibile	83,26
Telecomunicazioni	-
Energia	-
Beni Industriali	34,69
Tecnologia	48,57
Difensivo	8,34
Beni Difensivi	-
Salute	-
Servizi di Pubblica Utilità	8,34

Ripartizione Geografica %	Fondo
America	11,61
Stati Uniti	4,84
Canada	0,00
America Latina e Centrale	6,77
Europa	1,82
Regno Unito	0,00
Europa Occidentale - Euro	1,82
Europa Occidentale - Non Euro	0,00
Europa dell'Est	0,00
Africa	0,00
Medio Oriente	0,00
Asia	86,57
Giappone	0,00
Australasia	0,00
Asia - Paesi Sviluppati	51,47
Asia - Emergente	35,10

Anagrafica

Società di Gestione	BNP Paribas Asset Management Luxembourg	Patrimonio Classe (Mln)	0,00 USD	Investimento Min. Ingresso	-
Telefono	+352 2646 3017	(12/06/2026)		Investimento Min. Successivo	-
Web	www.bnpparibas-am.com	Domicilio	LUSSEMBURGO	T.E.R.	-
Data di Partenza	28/06/2022	Valuta del Fondo	USD	Spese correnti	2,23%
Nome del Gestore	-	UCITS	Si	Commissione di incentivo	-
Data Inizio Gestione	28/06/2022	Inc/Acc	Acc		
NAV (12/06/2026)	USD 153,90	ISIN	LU2443798264		

See disclosures for more details

© 2026 Morningstar Italia. Tutti i diritti sono riservati. Le informazioni qui contenute: (1) sono proprietà di Morningstar, (2) non possono essere copiate, (3) non costituiscono consiglio di investimento; (4) sono fornite con scopi informativi; (5) sono ritenute attendibili da Morningstar che, pertanto, ne garantisce il maggior grado di accuratezza e completezza possibile, fatto salvo il caso in cui queste Le siano state fornite in modo errato e/o non completo dalle relative società prodotte; (6) sono estratte dai dati del fondo disponibili e riferiti a date temporali diverse. Morningstar non è responsabile per qualunque danno o perdita derivante da qualunque uso delle informazioni e chi visiona tali informazioni sarà responsabile dell'uso che andrà a farne. Non vi è naturalmente garanzia alcuna che i risultati del passato trovino un riscontro nel futuro.

BNP Paribas Funds - Emerging Markets Environmental Solutions Classic

Patrimonio Netto (Mln)
Capitalisation

39,00 USD