

REQ Nordic Compounders Institutional NOK (Acc)

Categoria Morningstar™

Azionari Paesi Nordici

Benchmark Morningstar

Morningstar Nordic Target Market

Exposure NR SEK

Usato nel Report

Benchmark Dichiarato

Not Benchmarked

Morningstar Rating™

★★

Obiettivo d'Investimento Dichiarato

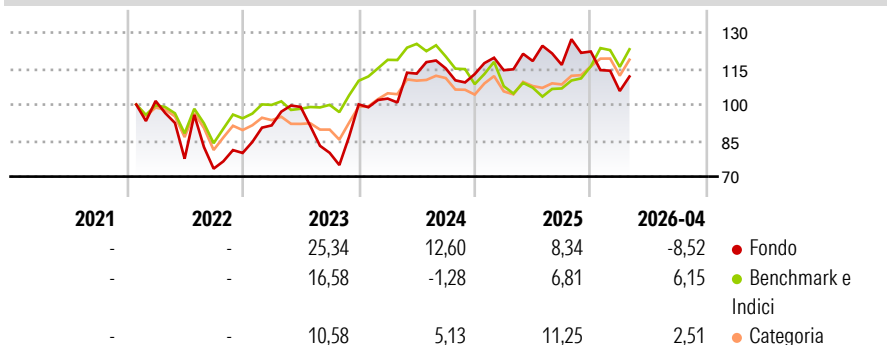
Provide investors with a high total return over the long term. The Fund will invest in equity securities listed in the Nordics. The Fund is a long-only fund which invests in companies across all market capitalisations and all market sectors. In selecting securities of the Fund, the Investment Manager will seek to invest in a portfolio of approximately 20-40 companies. The Fund will seek to invest in companies referred to as "Compounders". "Compounders" are companies that are able to reinvest cash flows at high returns over long periods of time. These companies ideally have high recurring revenues and are built on dominant and durable intangible assets. They have pricing power (ie, an increase in the price of the product/service will...

Misure di Rischio

3Y Alpha	0,45	3Y Sharpe Ratio	0,18
3Y Beta	0,58	3Y Std Dev	20,84
3Y R-Squared	12,40	3Y Risk	Alto
3Y Info Ratio	-0,10	5Y Risk	-
3Y Tracking Error	18,46	10Y Risk	-

Basati su Morningstar Nordic Target Market Exposure NR SEK (dove applicabile)

Rendimenti



Rend. Cumulati %

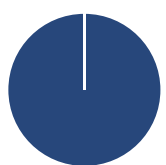
	Fondo	Bmk	Cat
3-Mesi	0,95	-0,59	0,66
6-Mesi	-6,92	11,34	6,98
1-Anno	-4,35	16,61	12,50
3-Anni Ann.ti	4,13	7,00	8,21
5-Anni Ann.ti	-	-	-
10-Anni Ann.ti	-	-	-

Rendimenti aggiornati al 11/05/2026

Rendimenti

	Q1	Q2	Q3	Q4
2026	-13,46	-	-	-
2025	1,44	3,34	-1,35	4,77
2024	2,41	10,15	1,93	-2,07
2023	14,36	8,43	-19,31	25,28
2022	-	-23,70	-5,35	8,93

Portafoglio 28/02/2026

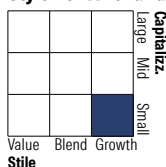


Asset Allocation %

- Azioni
- Obbligazioni
- Liquidità
- Altro

Netta
100,00
0,00
0,00
0,00

Style Box Azionaria

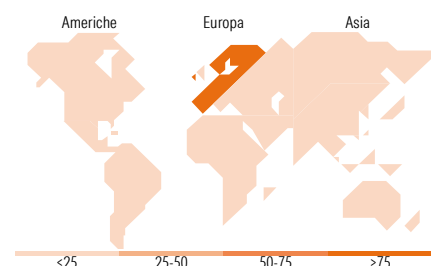


Mkt Cap %

	Fondo
Giant	0,63
Large	0,00
Medium	24,42
Small	45,54
Micro	29,40

Capitalizzazione media di mercato

Fondo
Ave Mkt Cap NOK 15.620,36



Titoli principali

Nome	Settore	%
Momentum Group AB Class B	🔧	8,58
Idun Industrier AB Class B	🏠	8,48
Roko AB (publ) Ordinary...	🏠	8,25
Beijer Alma AB Class B	🔧	5,92
Lagercrantz Group AB Class B	🔧	5,78
Addtech AB Class B	🔧	4,61
HMS Networks AB	🏠	4,59
Lifco AB Class B	🔧	4,57
OEM International AB Class B	🔧	4,49
Beijer Ref AB Class B	🔧	4,47
% Primi 10 Titoli sul Patrimonio		59,77
Numero Complessivo di Titoli Azionari		24
Numero Complessivo di Titoli Obbligazionari		0

Distribuzione Settoriale %

	Fondo
Ciclico	16,73
Materie Prime	-
Beni di Consumo Ciclici	-
Finanza	16,73
Immobiliare	-
Sensibile	78,91
Telecomunicazioni	-
Energia	-
Beni Industriali	63,20
Tecnologia	15,71
Difensivo	4,36
Beni Difensivi	-
Salute	4,36
Servizi di Pubblica Utilità	-

Ripartizione Geografica %

	Fondo
America	0,00
Stati Uniti	0,00
Canada	0,00
America Latina e Centrale	0,00
Europa	100,00
Regno Unito	0,00
Europa Occidentale - Euro	0,00
Europa Occidentale - Non Euro	100,00
Europa dell'Est	0,00
Africa	0,00
Medio Oriente	0,00
Asia	0,00
Giappone	0,00
Australasia	0,00
Asia - Paesi Sviluppati	0,00
Asia - Emergente	0,00

Anagrafica

Società di Gestione	REQ AS	Patrimonio Classe (Mln)	57,92 NOK	Investimento Min. Ingresso	100.000.000 NOK
Telefono	-	(08/05/2026)	-	Investimento Min. Successivo	-
Web	-	Domicilio	IRLANDA	T.E.R.	-
Data di Partenza	25/01/2022	Valuta del Fondo	NOK	Spese correnti	0,85%
Nome del Gestore	Adnan Hadziefendic	UCITS	Si	Commissione di incentivo	-
Data Inizio Gestione	01/11/2023	Inc/Acc	Acc		

REQ Nordic Compounders Institutional NOK (Acc)

NAV ^(11/05/2026)

NOK 127,50

ISIN

IE000KSZPSG3

Patrimonio Netto (Mln)

367,16 NOK

^(28/02/2026)