LO Funds - New Food Systems Syst. NAV Hdg, (CHF) MA

Categoria Morningstar™	Benchmark Morningstar	Benchmark Dichiarato	Morningstar Rating™
Azionari Altri Settori	Not Categorized Usato nel Report	MSCI ACWI NR USD	Senza rating

Obiettivo d'Investimento Dichiarato

The Sub-Fund invests primarily in equity and equity related securities (including, but not limited to, warrants) of companies worldwide (including Emerging Markets) whose growth will benefit from opportunities resulting from regulations, innovations, services or products related to more environmentally-friendly agricultural and food production, distribution and diets aligned with the transition to a more circular, leaner, more inclusive and cleaner world. At least 75% of the Sub-Fund's net assets will be exposed to the equity or equity related securities of corporate issuers worldwide.

Rendimenti

2020	2021	2022	2023	2024	2025-08	
-	-	-	4,61	1,11	0,20	● Fondo

Misure di Rischio

3Y Alpha	-	3Y Sharpe Ratio	-
3Y Beta	-	3Y Std Dev	15,04
3Y R-Squared	-	3Y Risk	-
3Y Info Ratio	-	5Y Risk	-
3Y Tracking Error	-	10Y Risk	-

Rend. Cumulati %	Fondo
3-Mesi	-0,63
6-Mesi	-2,54
1-Anno	-2,59
3-Anni Ann.ti	-0,66
5-Anni Ann.ti	-
10-Anni Ann.ti	-

Rendimenti aggiornati al 22/08/2025

Rendimenti Trimestrali %	Q1	Q2	Q3	Q4
2025	-3,92	6,14	-	-
2024	-0,38	-4,47	14,66	-7,34
2023	5,32	-0,55	-7,23	7,67
2022	-	-	-	8,44
2021	-	-	-	-

Portafoglio 30/06/2025

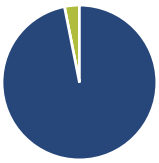

Asset Allocation %	Netta
Azioni	96,89
Obbligazioni	0,00
Liquidità	3,11
Altro	0,00

Style Box Azionaria

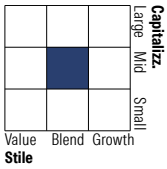

Mkt Cap %	Fondo
Giant	7,26
Large	30,27
Medium	37,88
Small	24,59
Micro	0,00

Capitalizzazione media di mercato	Fondo
Ave Mkt Cap USD	18.034,32

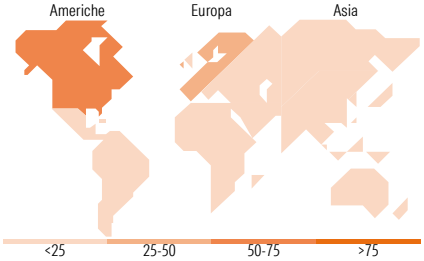

Titoli principali

Nome	Settore	%
Sysco Corp		3,94
Novo Nordisk AS Class B		3,91
Kerry Group PLC Class A		3,86
Smurfit WestRock PLC		3,76
Crown Holdings Inc		3,54
SAP SE		3,12
Compass Group PLC		2,97
Nomad Foods Ltd		2,88
Ecolab Inc		2,79
Sodexo		2,71
% Primi 10 Titoli sul Patrimonio		33,49
Numero Complessivo di Titoli Azionari		44
Numero Complessivo di Titoli Obbligazionari		0

Distribuzione Settoriale %	Fondo
Ciclico	**33,98**
Materie Prime	12,91
Beni di Consumo Ciclici	19,49
Finanza	1,58
Immobiliare	-
Sensibile	**22,88**
Telecomunicazioni	-
Energia	-
Beni Industriali	14,23
Tecnologia	8,66
Difensivo	**43,14**
Beni Difensivi	27,18
Salute	15,96
Servizi di Pubblica Utilità	-

Ripartizione Geografica %	Fondo
America	**52,26**
Stati Uniti	46,08
Canada	6,18
America Latina e Centrale	0,00
Europa	**44,46**
Regno Unito	10,34
Europa Occidentale - Euro	23,11
Europa Occidentale - Non Euro	11,01
Europa dell'Est	0,00
Africa	0,00
Medio Oriente	0,00
Asia	**3,28**
Giappone	0,00
Australasia	0,00
Asia - Paesi Sviluppati	3,28
Asia - Emergente	0,00

Anagrafica

Società di Gestione	Lombard Odier Funds (Europe) SA
Telefono	00352 27 78 5000
Web	www.loim.com
Data di Partenza	07/07/2022
Nome del Gestore	-
Data Inizio Gestione	07/07/2022
NAV (22/08/2025)	CHF 9,70
Patrimonio Netto (Mln) (30/06/2025)	15,54 USD

Patrimonio Classe (Mln) (22/08/2025)	0,97 CHF
Domicilio	LUSSEMBURGO
Valuta del Fondo	CHF
UCITS	Si
Inc/Acc	Acc
ISIN	LU2491944844

Investimento Min. Ingresso	-
Investimento Min. Successivo	-
T.E.R.	1,18%
Spese correnti	1,28%
Commissione di incentivo	-

© 2025 Morningstar Italia. Tutti i diritti sono riservati. Le informazioni qui contenute: (1) sono proprietà di Morningstar, (2) non possono essere copiate, (3) non costituiscono consiglio di investimento; (4) sono fornite con scopi informativi; (5) sono ritenute attendibili da Morningstar che, pertanto, ne garantisce il maggior grado di accuratezza e completezza possibile, fatto salvo il caso in cui queste Le siano state fornite in modo errato e/o non completo dalle relative società prodotto; (6) sono estratte dai dati del fondo disponibili e riferiti a date temporali diverse. Morningstar non è responsabile per qualunque danno o perdita derivante da qualunque uso delle informazioni e chi visiona tali informazioni sarà responsabile dell'uso che andrà a farne. Non vi è naturalmente garanzia alcuna che i risultati del passato trovino un riscontro nel futuro.